

# PERSONAS CON DISCAPACIDAD Y PERSONAS CUIDADORAS

*Conversatorio Regional: “Perspectivas desde el sector de  
Discapacidad al Ordenamiento Territorial de la Región”  
Alcaldía de Bogotá – Universidad Nacional*



El futuro  
es de todos

Gobierno  
de Colombia

SEPTIEMBRE / 2021

## Módulo de funcionamiento humano. Identificación de la discapacidad

<p>Ahora se le preguntará acerca de las capacidades y habilidades para realizar algunas actividades de la vida cotidiana que pueden verse afectadas por dificultades físicas o mentales.</p>				
<p><b>13. Dada su condición física y mental, y sin ningún tipo de ayuda, ¿... puede:</b></p>				
	No puede hacerlo	Sí, con mucha dificultad	Sí, con alguna dificultad	Sin dificultad
1. Oír la voz o los sonidos?	<input type="checkbox"/> 1	<input type="checkbox"/> 2	<input type="checkbox"/> 3	<input type="checkbox"/> 4
2. Hablar o conversar?	<input type="checkbox"/> 1	<input type="checkbox"/> 2	<input type="checkbox"/> 3	<input type="checkbox"/> 4
3. Ver de cerca, de lejos o alrededor?	<input type="checkbox"/> 1	<input type="checkbox"/> 2	<input type="checkbox"/> 3	<input type="checkbox"/> 4
4. Mover el cuerpo, caminar o subir y bajar escaleras?	<input type="checkbox"/> 1	<input type="checkbox"/> 2	<input type="checkbox"/> 3	<input type="checkbox"/> 4
5. Agarrar o mover objetos con las manos?	<input type="checkbox"/> 1	<input type="checkbox"/> 2	<input type="checkbox"/> 3	<input type="checkbox"/> 4
6. Entender, aprender, recordar o tomar decisiones por sí mismo/a?	<input type="checkbox"/> 1	<input type="checkbox"/> 2	<input type="checkbox"/> 3	<input type="checkbox"/> 4
7. Comer, vestirse o bañarse por sí mismo/a?	<input type="checkbox"/> 1	<input type="checkbox"/> 2	<input type="checkbox"/> 3	<input type="checkbox"/> 4
8. Relacionarse o interactuar con las demás personas?	<input type="checkbox"/> 1	<input type="checkbox"/> 2	<input type="checkbox"/> 3	<input type="checkbox"/> 4
<p style="text-align: center;">Si en todas responde opción 3 ó 4, pase a pregunta 17</p>				

<p><b>14. ¿Esta dificultad de... fue ocasionada:</b></p> <p>Para opciones con respuesta 1 ó 2 en pregunta 13</p>	
Porque nació así?	<input type="checkbox"/> 1
Por enfermedad?	<input type="checkbox"/> 2
Por accidente laboral o enfermedad profesional?	<input type="checkbox"/> 3
Por otro tipo de accidente?	<input type="checkbox"/> 4
Por edad avanzada?	<input type="checkbox"/> 5
Por el conflicto armado?	<input type="checkbox"/> 6
Por violencia NO asociada al conflicto armado?	<input type="checkbox"/> 7
Por otra causa?	<input type="checkbox"/> 8
No sabe	<input type="checkbox"/> 9

<p><b>15. ¿Para estas dificultades _____ utiliza de manera permanente:</b></p>	
	Sí No
1. Gafas, lentes de contacto, lentes intraoculares, programa computacional adaptado, regleta Braille, perro guía, otros?	<input type="checkbox"/> 1 <input type="checkbox"/> 2
2. Bastón, silla de ruedas, muletas, caminador?	<input type="checkbox"/> 1 <input type="checkbox"/> 2
3. Audífonos medicados, implantes cocleares, otros?	<input type="checkbox"/> 1 <input type="checkbox"/> 2
4. Ayuda de otras personas?	<input type="checkbox"/> 1 <input type="checkbox"/> 2
5. Medicamentos o terapias?	<input type="checkbox"/> 1 <input type="checkbox"/> 2
6. Prácticas de medicina ancestral?	<input type="checkbox"/> 1 <input type="checkbox"/> 2

Fuente: DANE, ECV

- La identificación de la discapacidad se realiza a partir de las preguntas para censos y encuestas propuestas por el *Grupo de Washington sobre Estadísticas de Discapacidad*, desde el **Modelo Biopsicosocial** de la discapacidad y la perspectiva del **funcionamiento humano**.
- Se considera la **autopercepción de las limitaciones permanentes** para realizar actividades básicas y el impacto de dichas dificultades en su participación en la sociedad en igualdad de condiciones.
- Las personas con discapacidad se determinan como aquellas con dificultades en los niveles 1 y 2: no puede hacerlo y con mucha dificultad, según el lineamiento del GW.

## Encuesta Nacional de Calidad de Vida 2020

### Ficha técnica

#### Objetivo

Obtener información que permita analizar y realizar comparaciones de las condiciones socioeconómicas de los hogares colombianos, las cuales posibiliten hacer seguimiento a las variables necesarias para el diseño e implementación de políticas públicas.

**Hoy por primera vez el DANE presenta información sobre Personas con Discapacidad con información a 2020, gracias a la ECV. La ECV es representativa para Bogotá.**

#### Periodo de recolección

- Septiembre - diciembre de 2020

#### Muestra

- Hogares con encuestas completas: 88.310
- Personas con información completa: 267.085

#### Desagregación ECV 2020

- Total nacional y áreas (cabecera y centros poblados-rural disperso).
- Regiones y áreas (cabecera y centros poblados-rural disperso).
- Departamentos y áreas (cabecera y centros poblados-rural disperso).

Datos expandidos con proyecciones de población, con base en los resultados del CNPV 2018.

# 1. Personas con discapacidad



El futuro  
es de todos

Gobierno  
de Colombia

## Personas con discapacidad (PcD): cuántas son y en dónde viven

Personas con discapacidad según dominio y sexo

Cifras en miles de personas y porcentajes. Bogotá y total nacional. 2020

Depto	Area	Total personas de 5 años y más	Total personas de 5 años y más con niveles de dificultad 1 y 2		Sexo			
			Total	%	Hombre		Mujer	
					Total	%	Total	%
Bogotá, D.C.	<b>Total</b>	7.305	437	6,0	187	42,9	249	57,1
	<b>Cabecera</b>	7.279	435	6,0	187	42,9	249	57,1
	<b>Centros poblados y rural disperso</b>	26	1	4,2	0	42,4	1	57,6
Total nacional	<b>Total</b>	46.857	2.647	5,6	1.202	45,4	1.445	54,6
	<b>Cabecera</b>	35.869	2.075	5,8	898	43,3	1.177	56,7
	<b>Centros poblados y rural disperso</b>	10.988	572	5,2	304	53,2	268	46,8

- En **Bogotá** para el 2020, **437 mil personas** reportaron tener alguna discapacidad. Ellas son el **6% de la población de Bogotá**. En Colombia las PcD corresponden al 5,6%.
- 16,5% de las PcD del país residen en Bogotá.

## Personas con discapacidad (PcD) según tipo de actividad que genera dificultad

**Número de personas con discapacidad según tipo de actividad  
Bogotá y Total Nacional, 2020**



**Personas con discapacidad en cada actividad como porcentaje del total de PcD en cada dominio.  
Bogotá y Total Nacional, 2020**



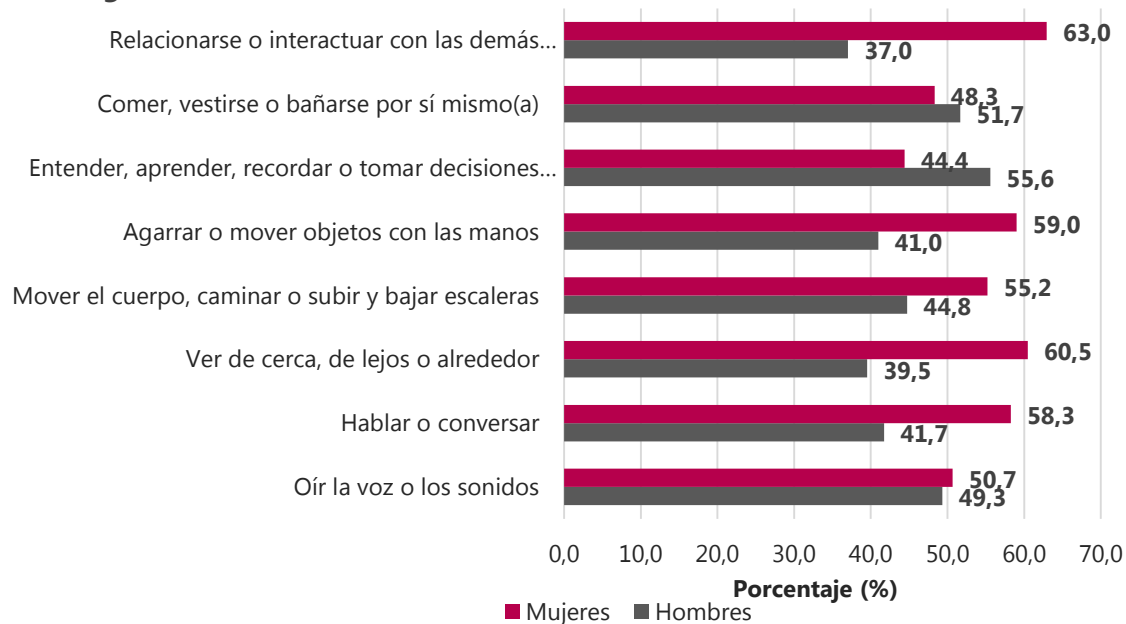
Fuente: DANE, ECV. Nota: Las personas pueden reportar más de una actividad con dificultad, por esto, los porcentajes del Panel B no son excluyentes y no suman 100.

- En Colombia hay 1,5 millones de PcD para ver, de quienes 250 mil residen en Bogotá.
- En **Bogotá, 57% de las PcD** tienen discapacidad para ver y 32% para mover el cuerpo.



## Personas con discapacidad según actividad y distribución por sexo

Porcentaje de personas con discapacidad según actividad y sexo  
Bogotá. 2020



- En Bogotá, de las personas con discapacidad para **“Relacionarse o interactuar con las demás personas”**, el 63,0% son mujeres y el 37,0% son hombres.
- Del total de personas con discapacidad en Bogotá para **“Agarrar o mover objetos con la mano”**, el 41,0% son hombres y el 59,0% son mujeres.
- Del total de personas con discapacidad, los hombres presentan mayores porcentajes en actividades como “Comer, vestirse o bañarse por sí mismo”, con el 51,7% y en “entender, aprender, recordar o tomar decisiones por sí mismo” con el 55,6%.

## Personas con discapacidad en Bogotá, según edad

**Personas con discapacidad según grupo de edad y sexo**  
**Cifras en miles y porcentajes**  
**Bogotá. 2020**

Grupo de edad	Total		Mujeres		Hombres	
	Número de personas	Porcentaje	Número de personas	Porcentaje	Número de personas	Porcentaje
5 a 14 años	20	4,6	7	2,8	13	7,0
15 a 29 años	68	15,6	31	12,4	37	19,8
30 a 44 años	72	16,5	35	14,1	38	20,3
45 a 59 años	92	21,1	59	23,7	33	17,6
60 a 74 años	89	20,4	53	21,3	36	19,3
75 o más años	94	21,6	64	25,7	30	16,0
Total	437	100	249	100	187	100

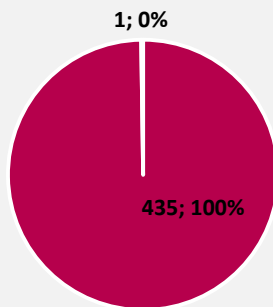
- En Bogotá para el 2020, **437 mil personas reportaron tener alguna discapacidad.**
- Por grupo de edad, el 21,6% de las personas con discapacidad tiene 75 o más años.
- Las mujeres con discapacidad se concentran más en el grupo de 75 o más años, mientras que los hombres se concentran en segmentos más jóvenes.
- **La discapacidad se concentra en los segmentos más altos de edad** en especial en las mujeres.



## Personas con discapacidad según dominio geográfico

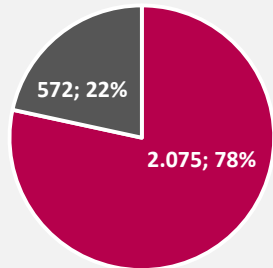
### Personas con discapacidad según dominio geográfico Bogotá y Total nacional. 2020

Personas con discapacidad según dominio geográfico. Bogotá



■ Cabecera ■ Centros poblados y rural disperso

Personas con discapacidad según dominio geográfico. Total nacional



■ Cabecera ■ Centros poblados y rural disperso

- En Bogotá hay 436 mil personas con discapacidad. De quienes, **mil personas residen en centros poblados y rural disperso** y 435 mil residen en cabeceras.
- En el total nacional hay 2,6 millones de personas con discapacidad. De quienes **572 mil residen en centros poblados y rural disperso** y 2,07 millones residen en cabeceras.
- El 0,23% de la población con discapacidad en Bogotá vive en centros poblados y rural disperso.
- El 21,6% de las personas con discapacidad del total nacional viven centros poblados y rural disperso.

# Causa de la discapacidad Bogotá

Porcentaje de personas con discapacidad según causa de la discapacidad y actividad. Bogotá										
Actividad con discapacidad	Causa de la discapacidad									Total
	Nació así	Enfermedad	Accidente laboral	Otro accidente	Edad avanzada	Conflicto armado	Violencia NO asociada al conflicto armado	Otra causa	No sabe	
Oír la voz o los sonidos	11,3	32,0	8,1	4,9	<b>35,7</b>	1,9	2,0	2,9	1,3	100
Hablar o conversar	<b>36,0</b>	31,6	9,2	6,3	13,5	3,4	0,0	0,0	0,0	100
Ver de cerca, de lejos o alrededor	13,8	<b>37,4</b>	3,2	0,7	33,6	1,2	0,0	4,7	5,4	100
Mover el cuerpo, caminar o subir y bajar escaleras	6,1	<b>55,9</b>	7,9	6,4	14,1	4,4	1,2	2,0	2,0	100
Agarrar o mover objetos con las manos	14,9	<b>54,0</b>	16,5	2,0	8,2	4,3	0,0	0,0	0,0	100
Entender, aprender, recordar o tomar decisiones por sí mismo	<b>37,1</b>	30,3	0,0	0,0	30,0	0,0	0,0	0,4	2,2	100
Comer, vestirse o bañarse por sí mismo	21,5	<b>49,7</b>	4,6	0,0	22,0	0,0	0,0	2,2	0,0	100
Relacionarse o interactuar con la demás personas	<b>39,1</b>	34,4	3,5	0,0	12,6	6,7	0,0	0,0	3,7	100

Nota: Los porcentajes no suman 100 ya que una persona pudo haber seleccionado más de una discapacidad y causa

## Mecanismos de apoyo

Porcentaje de personas de 5 años y más con discapacidad que utilizan algún mecanismo de apoyo						
Dominio	Mecanismo de apoyo					
	Gafas, lentes de contacto, lentes intraoculares, programa computacional adaptado, regleta Braille, perro guía, otros	Bastón, silla de ruedas, muletas, caminador	Audífonos medicados, implantes cocleares, otros	Ayuda de otras personas	Medicamentos o terapias	Prácticas de medicina ancestral
Total nacional	55,3	19,3	4,6	22,7	25,7	1,2
Bogotá	67,7	20,8	9,1	21,6	33,1	0,6

- Las personas con dificultades que tienen oportunidad de hacerlo, acceden al uso de elementos y mecanismos que les sirven de apoyo, o ayuda de otras personas para mejorar su desempeño de actividades.
- En Bogotá, 68% de las PcD usan apoyos para ver mejor, y 21% para mover el cuerpo y caminar.
- En Bogotá, hay mayores porcentajes de acceso a mecanismos de apoyo que en el total nacional, excepto en ayuda de otras personas y prácticas de medicina ancestral.

## 2. Redes de cuidado



El futuro  
es de todos

Gobierno  
de Colombia

## Hogares que tienen al menos una persona con discapacidad

Número (en miles) y porcentaje de hogares que tienen al menos una persona con discapacidad.

Hogares que tienen al menos una persona con discapacidad			
	Total hogares (miles)	Número de hogares que tienen al menos una persona con discapacidad (miles)	Porcentaje de hogares que tienen al menos una persona con discapacidad
<b>Total Nacional</b>	16.417	2.214	13,5
<b>Bogotá, D.C.</b>	2.692	355	13,2

- A nivel nacional, el 13,5% de los hogares tiene al menos una persona con discapacidad, mientras que en Bogotá este porcentaje es del 13,2%.

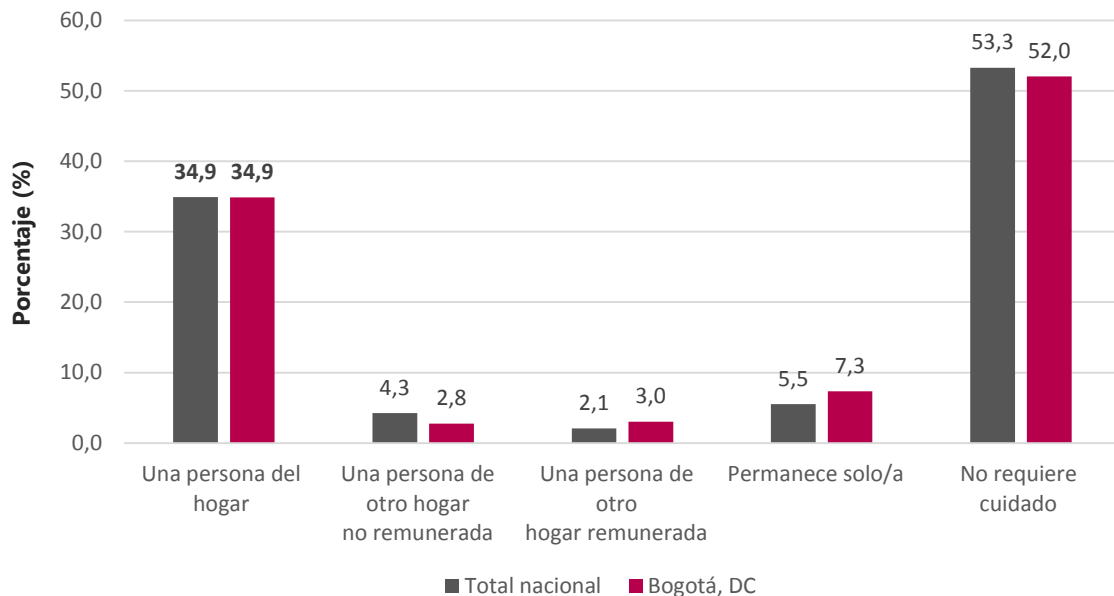
Nota: Resultados en miles.

Fuente: DANE, ECV



## Redes de cuidado

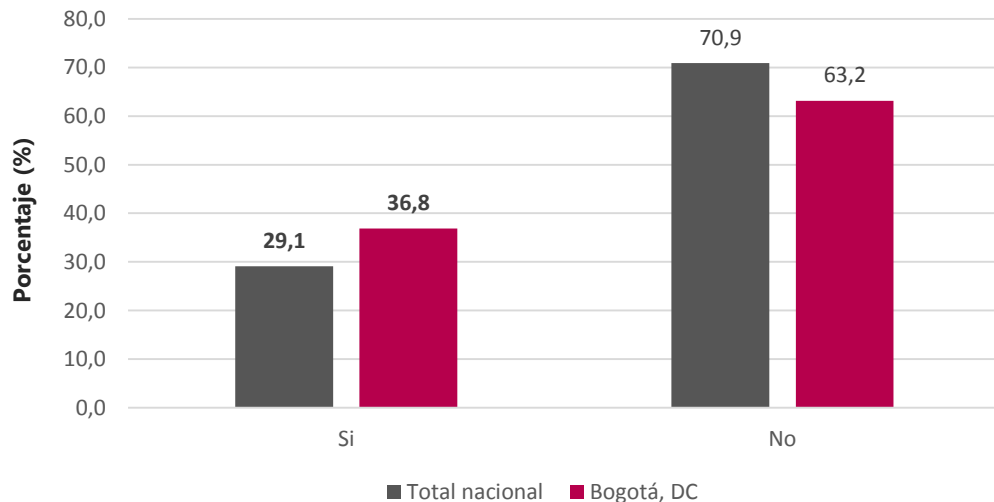
Porcentaje de personas con discapacidad que reciben cuidados



- La importancia del cuidado de las personas con discapacidad reside en que, en algunos casos, las personas al tener limitaciones en su independencia para realizar sus actividades, necesitan el apoyo de otras personas para desempeñarlas.
- Para el total nacional y Bogotá, el 34,9% de las personas con discapacidad reciben cuidados por parte de una persona dentro el hogar.
- El 4,3% de las personas con discapacidad reciben cuidados por parte de una persona de otro hogar de manera no remunerada, mientras que para Bogotá este porcentaje es de 2,8%.
- En Bogotá, solo el 3,0% de las personas con discapacidad reciben cuidados por parte de una persona de otro hogar de manera remunerada.

## Redes de cuidado

**Porcentaje de personas cuidadoras que tuvieron que dejar de trabajar para dedicarse al cuidado de las personas con discapacidad  
Total nacional y Bogotá 2020**



- En Bogotá, el 36,8% de las personas que brindaron cuidados no remunerados a PcD tuvieron que dejar de trabajar para dedicarse al cuidado de la persona con discapacidad . Para el total nacional, este porcentaje es de 29,1%.

## Redes de cuidado

**Sexo del cuidador de la persona con discapacidad  
Total nacional y Bogotá. 2020. Cifras en miles y %**

Sexo del cuidador cuando es una persona del hogar				
	Total Mujeres	% Mujeres	Total Hombres	% Hombres
Total nacional	726	<b>82,1</b>	158	17,9
Bogotá, D.C.	112	<b>77,1</b>	33	22,9

Sexo del cuidador cuando es una persona de otro hogar				
	Total Mujeres	% Mujeres	Total Hombres	% Hombres
Total nacional	143	<b>85,3</b>	25	14,7
Bogotá, D.C.	21	<b>83,5</b>	4	16,5

- A nivel nacional, el 82,1 de las personas dentro del hogar que se dedican al cuidado de la persona con discapacidad son mujeres. Cuando es una persona de otro hogar, el 85,3% son mujeres.
- En Bogotá, aunque en mejor porcentaje que las mujeres (77,1%), el 22,9% de las personas cuidadoras son hombres. Cuando el cuidado es asumido por una persona de otro hogar este porcentaje de hombres disminuye 6,4 puntos porcentuales.
- En total, 885 mil personas cuidadoras residen en el hogar de la persona con discapacidad y 168 mil personas cuidadoras residen en un hogar diferente al de la persona con discapacidad.

Nota: Resultados en miles.

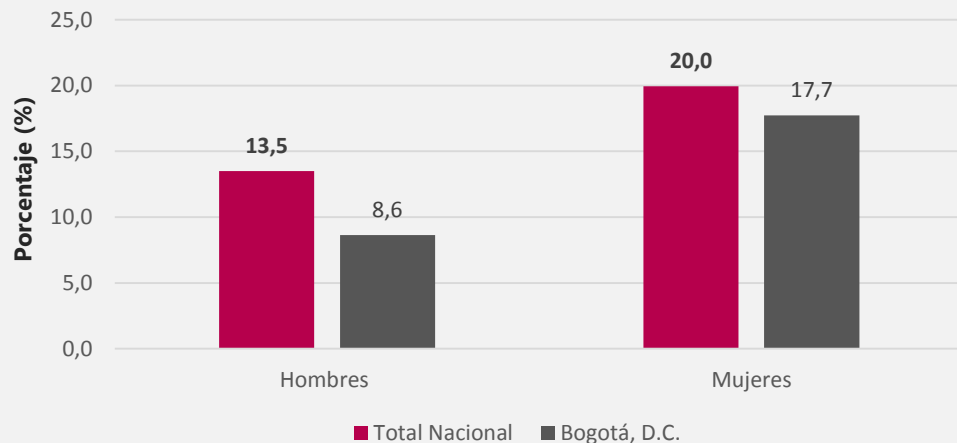
Fuente: DANE, ECV



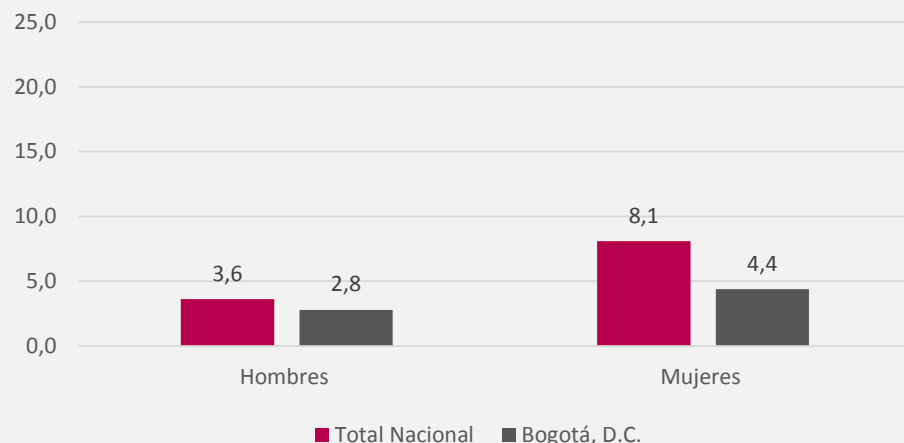


## Otro tipo de apoyos (monetarios) de agentes privados

Porcentaje de personas de 12 años y más con discapacidad que recibieron apoyos por concepto de ayudas en dinero



Porcentaje de personas de 12 años y más sin discapacidad que recibieron apoyos por concepto de ayudas en dinero



- A nivel nacional, el 20,0% de las mujeres con discapacidad recibió apoyos por concepto de ayudas en dinero proveniente de otros hogares o instituciones\*, en los hombres este porcentaje es de 13,5%.
- En Bogotá, el 17,7% de las mujeres con discapacidad recibió apoyos por este concepto, en los hombres este porcentaje fue 8,6%.

Nota: \* No se incluyen las ayudas recibidas a través de programas sociales o ayudas gubernamentales porque están disponibles a nivel de hogar, no de personas.

Fuente: DANE, ECV

## 3. Actividades remuneradas

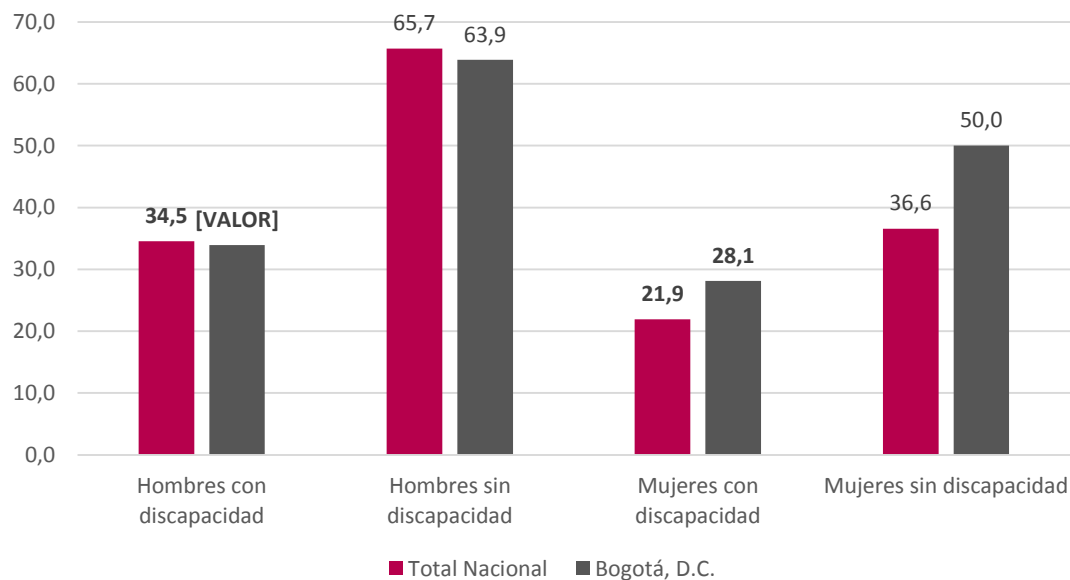


El futuro  
es de todos

Gobierno  
de Colombia

## Actividad remunerada

**Porcentaje de personas con discapacidad que reportaron realizar alguna actividad remunerada (paga por una hora o más) frente a las personas sin discapacidad, según sexo. Total nacional y Bogotá 2020**



- Para el total nacional, el 34,5% de los hombres con discapacidad reportó realizar alguna actividad remunerada (paga por una hora o más) frente al 65,7% de los hombres sin discapacidad.
- En Bogotá, el 28,1% de las mujeres con discapacidad reportó realizar alguna actividad remunerada (paga por una hora o más), mientras que en las mujeres sin discapacidad este porcentaje es del 50,0%.
- Tanto a nivel nacional como para Bogotá, los hombres y mujeres con discapacidad presentan los menores porcentajes en la realización de actividades remuneradas.

## **4. Visores de personas con dificultades para realizar actividades básicas diarias**





## Visores de personas con dificultades para realizar actividades básicas diarias

A través de esta herramienta el DANE puso a disposición del público **dos (2) visores que contienen información georrefenciada de las personas con dificultades para realizar actividades diarias** a partir de los resultados del Censo Nacional de Población y Vivienda 2018.



- Geovisores -

Condiciones de vulnerabilidad de las personas con dificultades

Visitar

Funcionamiento humano, características sociodemográficas de las personas con dificultades

Visitar



# Visores de personas con dificultades para realizar actividades básicas diarias

- 1. Visor de características sociodemográficas de las personas con dificultades.** presenta información estadística de las personas con dificultades para realizar actividades diarias de acuerdo con las actividades por las cuales se pregunta y los niveles de severidad reportados en ellas, con desagregación departamental y municipal. Disponible en: <https://dane.maps.arcgis.com/apps/MapJournal/index.html?appid=0aaa6e61c08d42cfac298b555fc56120>
- 2. Visor de condiciones de vulnerabilidad de las personas con dificultades.** presenta las características o condiciones de vulnerabilidad de la población con dificultades de acuerdo con una serie de indicadores agrupados en tres grandes componentes: condiciones de la vivienda, condiciones del hogar y educación. Este también cuenta con desagregación departamental y municipal. Disponible en: <https://dane.maps.arcgis.com/apps/MapJournal/index.html?appid=89c0c288cb2845c6ac87d9cf07508f0e>

Video tutorial clic aquí



Condiciones de las personas con dificultades para realizar actividades básicas diarias.

El Departamento Administrativo Nacional de Estadística - DANE desarrolló con base en los resultados del módulo de Funcionamiento Humano del Censo Nacional de Población y Vivienda 2018, este visor que le permite consultar información estadística sobre las condiciones de las personas con dificultades para realizar actividades básicas, a nivel departamental y municipal.

El visor contiene indicadores por cada dificultad identificada en tres componentes principales. Haga clic en cada título para consultar los indicadores de cada componente:



Video tutorial clic aquí



Caracterización de las personas con dificultades para realizar actividades básicas diarias:

El Departamento Administrativo Nacional de Estadística - DANE desarrolló con base en los resultados del módulo de Funcionamiento Humano del Censo Nacional de Población y Vivienda 2018, este visor que le permite consultar información estadística sobre las condiciones de las personas con dificultades para realizar actividades básicas, a nivel departamental y municipal.

El visor contiene indicadores por nivel de dificultad identificada en nueve categorías que constituyen cada actividad básica. Haga clic en cada título para consultar los indicadores asociados a cada actividad:





## Algunas conclusiones

- Se observa la necesidad de fortalecer las redes de cuidado de las personas con discapacidad, con el objetivo de que haya mejor distribución de los cuidados entre los sexos.
- La participación en trabajo remunerado de las PcD es un reto de inclusión como sociedad. La inclusión laboral de las personas con discapacidad en igualdad de condiciones que los demás les permitirá gozar de mayor independencia, autonomía económica y bienestar en su satisfacción subjetiva.



# PERSONAS CON DISCAPACIDAD Y PERSONAS CUIDADORAS

*Conversatorio Regional: "Perspectivas desde el sector de  
Discapacidad al Ordenamiento Territorial de la Región"  
Alcaldía de Bogotá – Universidad Nacional*



El futuro  
es de todos

Gobierno  
de Colombia

SEPTIEMBRE / 2021