

Encuesta

Pulso Social



**Población con discapacidad y Bienestar
Subjetivo**

*(Periodo de referencia:
Enero-Mayo de 2022)*

Junio 28 de 2022



El futuro
es de todos

Gobierno
de Colombia



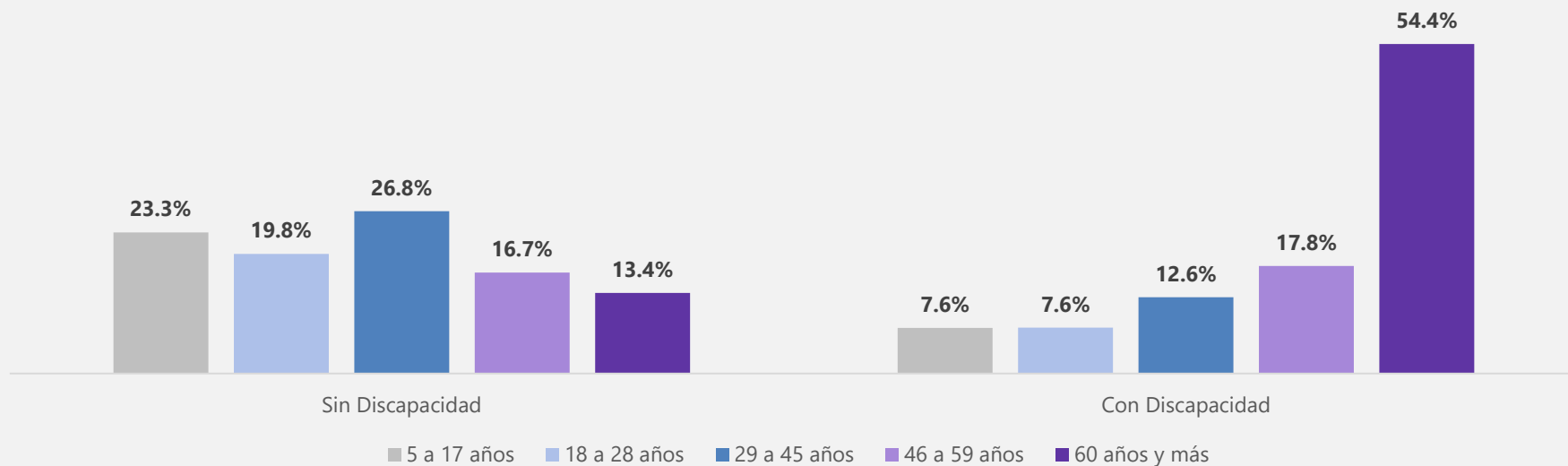
Contexto: visibilidad de la población con discapacidad en las estadísticas

- El DANE, siguiendo la legislación colombiana (Plan Nacional de Desarrollo 2018-22, Conpes Social 166 de 2013, Política Pública Nacional de Discapacidad e Inclusión Social 2013-2022,) y lineamientos internacionales (Grupo de Washington) incluyó la identificación de la población con discapacidad en el rediseño de la Gran Encuesta Integrada de Hogares (GEIH), con el objetivo de promover la visibilidad estadística de esta población. La GEIH es la Encuesta más grande del país, con entregas mensuales sobre mercado laboral. Gracias a lo anterior:
 1. Se estima un aproximado de **2,5 millones de personas con discapacidad en Colombia** (GEIH, trimestre móvil Feb - Abr 22).
 2. Se produce un boletín mensual de Indicadores de mercado laboral para la población con discapacidad.
- Otros avances:
 1. Inclusión de las preguntas en otras operaciones estadísticas: Encuesta de Calidad de vida desde 2018, Encuesta Nacional de Uso del Tiempo 2020-21 (además del Censo Nacional de Población y vivienda – 2018).
 2. Publicación de la Guía de Enfoque Diferencial e Interseccional en la producción estadística del SEN, para motivar y guiar este proceso de inclusión en el DANE y el ecosistema estadístico.

Contexto: Distribución de las personas con y sin discapacidad según grupos etarios

Total Nacional

Trimestre móvil Feb - Abr 22



Notas:

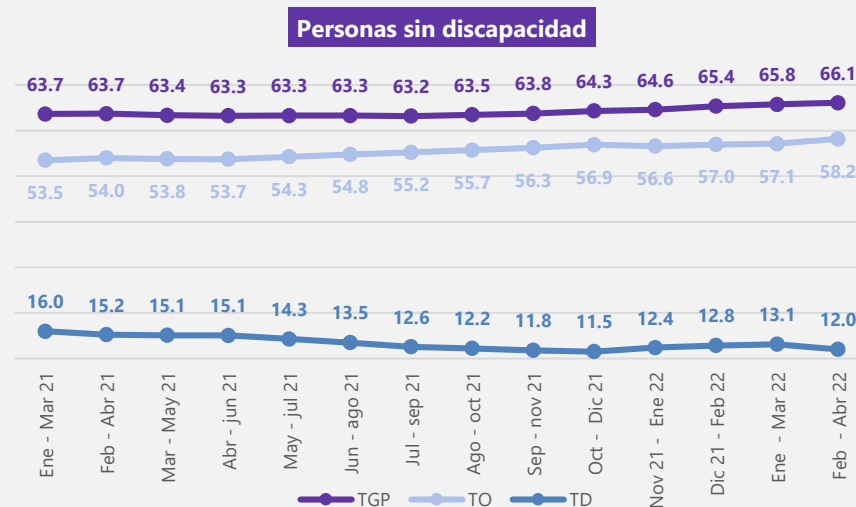
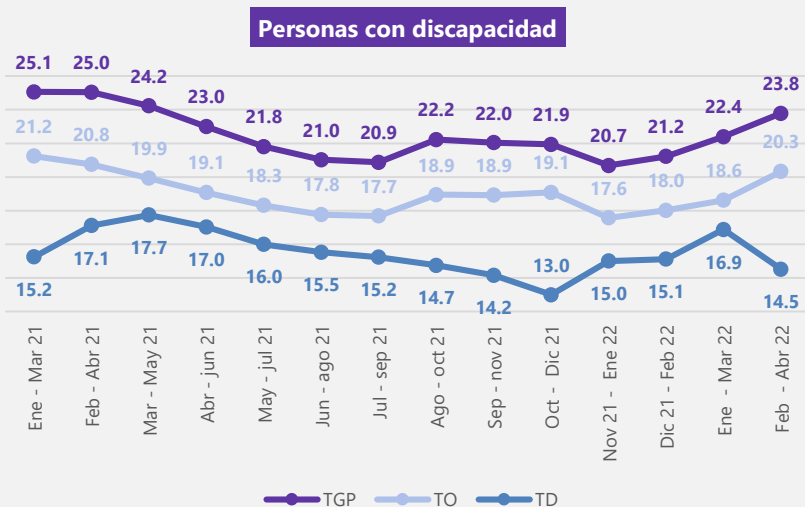
- Datos expandidos con proyecciones de población con base en el CNPV 2018
- Toda variable cuya proporción respecto a la PEA sea menor al 10%, tiene un error de muestreo superior al 5%, que es el nivel de calidad admisible para el DANE.
- El total nacional incluye las ciudades capitales de los departamentos de la Amazonía y Orinoquía.
- Para los meses de enero, febrero y marzo de 2021 se integró a los factores de expansión el factor de ajuste poblacional que corrige los errores operativos de estos tres meses.
- Se incluyen únicamente a las personas de 5 años o más

Fuente: GEIH- marzo 2018

Tasa global de participación (TGP), tasa de ocupación (TO) y tasa de desempleo (TD) de la población con discapacidad y sin discapacidad

Total Nacional

Trimestres móviles



Notas:

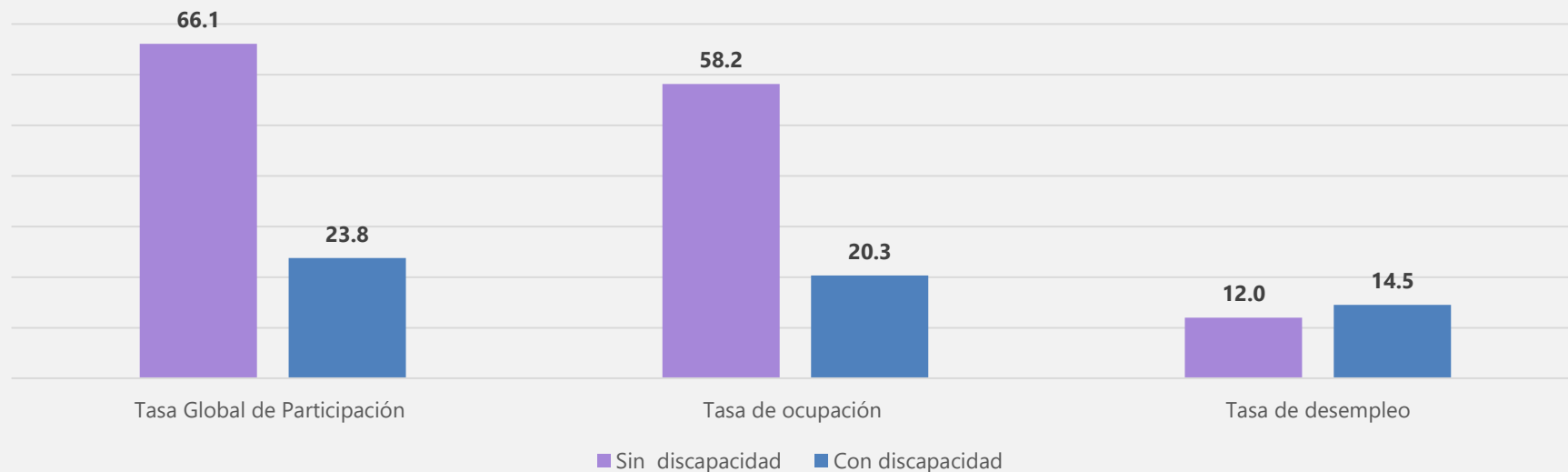
- Datos expandidos con proyecciones de población con base en el CNPV 2018
- Toda variable cuya proporción respecto a la PEA sea menor al 10%, tiene un error de muestreo superior al 5%, que es el nivel de calidad admisible para el DANE.
- El total nacional incluye las ciudades capitales de los departamentos de la Amazonía y Orinoquía.
- Para los meses de enero, febrero y marzo de 2021 se integró a los factores de expansión el factor de ajuste poblacional que corrige los errores operativos de estos tres meses.
- Se incluyen únicamente a las personas de 5 años o más

Fuente: GEIH- marzo 2018

Tasa global de participación (TGP), tasa de ocupación (TO) y tasa de desempleo (TD) de la población con discapacidad y sin discapacidad

Total Nacional

Trimestre móvil Feb - Abr 22



Notas:

- Datos expandidos con proyecciones de población con base en el CNPV 2018
- Toda variable cuya proporción respecto a la PEA sea menor al 10%, tiene un error de muestreo superior al 5%, que es el nivel de calidad admisible para el DANE.
- El total nacional incluye las ciudades capitales de los departamentos de la Amazonía y Orinoquía.
- Para los meses de enero, febrero y marzo de 2021 se integró a los factores de expansión el factor de ajuste poblacional que corrige los errores operativos de estos tres meses.
- Se incluyen únicamente a las personas de 5 años o más

Fuente: GEIH- marzo 2018

Población ocupada con discapacidad y sin discapacidad según rama de actividad

Total Nacional

Trimestre móvil Feb - Abr 22

Ramas de actividad	Con discapacidad		Sin discapacidad	
	Total	%	Total	%
Ocupados	441	100	21,331	100
Agricultura, ganadería, caza, silvicultura y pesca	88	20	3,091	14
Comercio y reparación de vehículos	83	19	3,910	18
Industria Manufacturera	51	11	2,324	11
Administración pública y defensa, educación y atención de la salud humana	42	9	2,605	12
Actividades artísticas, entretenimiento, recreación y otras actividades de servicios	39	9	1,746	8
Alojamiento y servicios de comida	31	7	1,459	7
Actividades profesionales, científicas, técnicas y servicios administrativos	30	7	1,649	8
Transporte y almacenamiento	25	6	1,567	7
Construcción	21	5	1,500	7
Suministro de electricidad, gas, agua y gestión de desechos	18	4	282	1
Explotación de minas y canteras	4	1	239	1
Información y comunicaciones	4	1	383	2
Actividades financieras y de seguros	4	1	378	2
Actividades inmobiliarias	2	0	192	1
No informa	0	0	7	0

Notas:

- Datos expandidos con proyecciones de población con base en el CNPV 2018
- Toda variable cuya proporción respecto a la PEA sea menor al 10%, tiene un error de muestreo superior al 5%, que es el nivel de calidad admisible para el DANE.
- El total nacional incluye las ciudades capitales de los departamentos de la Amazonía y Orinoquía.
- Para los meses de enero, febrero y marzo de 2021 se integró a los factores de expansión el factor de ajuste poblacional que corrige los errores operativos de estos tres meses.
- Se incluyen únicamente a las personas de 5 años o más

Fuente: GEIH- marco 2018

Población ocupada con discapacidad y sin discapacidad según posición ocupacional

Total Nacional

Trimestre móvil Feb - Abr 22

Posición ocupacional	Con discapacidad		Sin discapacidad	
	Total	%	Total	%
Ocupados	441	100	21,331	100
Trabajador por cuenta propia	242	55	8,946	42
Obrero, empleado particular	125	28	9,164	43
Obrero, empleado del gobierno	20	5	891	4
Jornalero o peón	14	3	681	3
Trabajador familiar sin remuneración	13	3	459	2
Patrón empleador	13	3	589	3
Empleado doméstico	13	3	593	3
Otro	0	0	8	0

Notas:

- Datos expandidos con proyecciones de población con base en el CNPV 2018
- Toda variable cuya proporción respecto a la PEA sea menor al 10%, tiene un error de muestreo superior al 5%, que es el nivel de calidad admisible para el DANE.
- El total nacional incluye las ciudades capitales de los departamentos de la Amazonía y Orinoquía.
- Para los meses de enero, febrero y marzo de 2021 se integró a los factores de expansión el factor de ajuste poblacional que corrige los errores operativos de estos tres meses.
- Se incluyen únicamente a las personas de 5 años o más

Fuente: GEIH- marzo 2018



Representatividad de la población con discapacidad en la Encuesta Pulso Social

- En el periodo enero-mayo de 2022 la encuesta es representativa para **12.373.909** personas jefas de hogar y conyugues. De ellas, **652.281** personas tiene algún tipo de discapacidad.
 - La población con discapacidad representa el **5,3%** del total de las personas jefas de hogar o conyugues, el restante **94,7%** es población sin discapacidad.
- **Período de referencia:**
Enero - mayo de 2022

 - **Desagregación geográfica:**
Total 23 ciudades y áreas metropolitanas.

 - **Muestra:**
54.583 personas (encuestas completas).

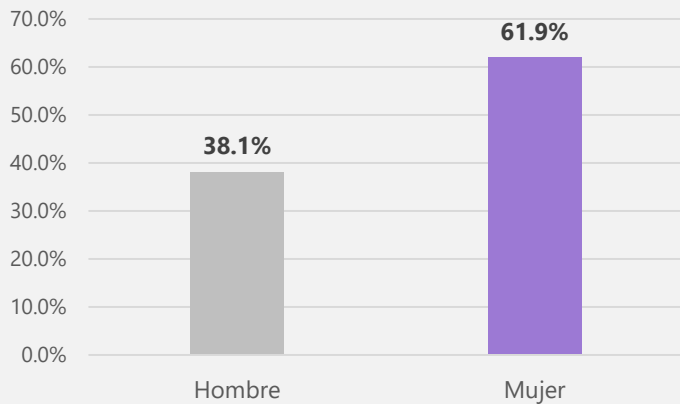


Características de la población con discapacidad

Sexo

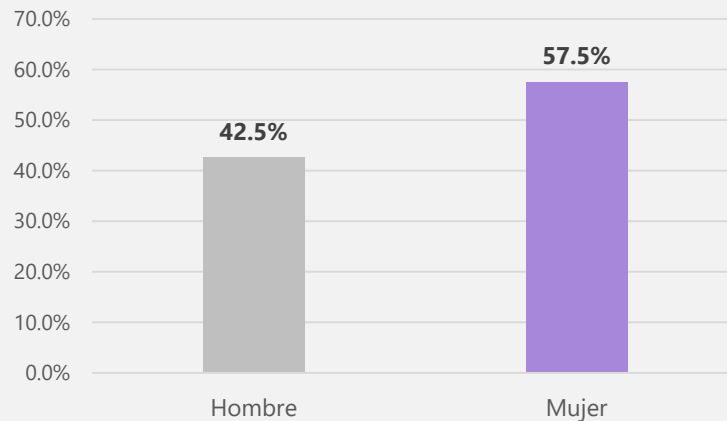
Enero-Mayo de 2022

Población con discapacidad



- El 61,9% del total de población con discapacidad son mujeres.

Población sin discapacidad



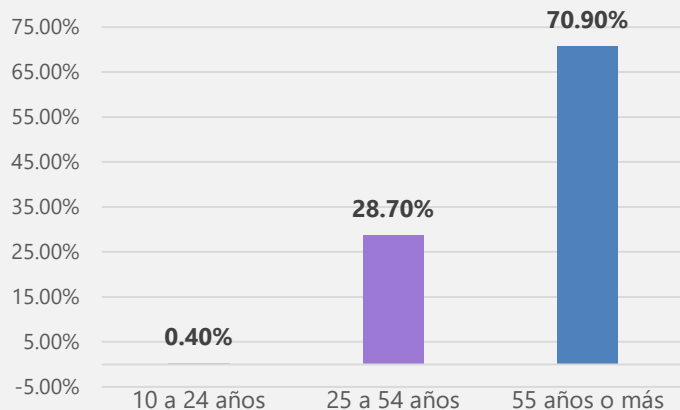
- El 42,5% de la población sin discapacidad son hombres.

Características de la población con discapacidad

Edad

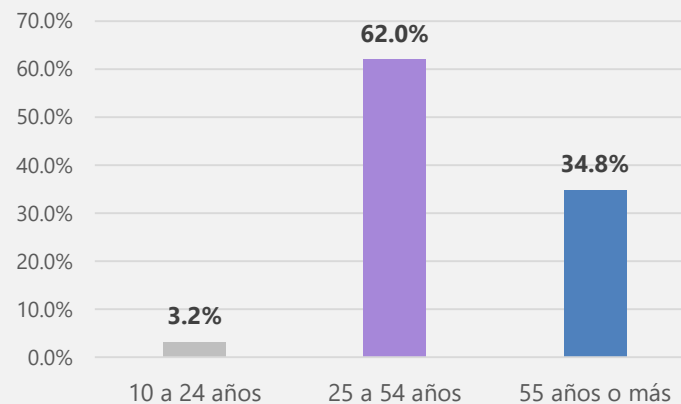
Enero-Mayo de 2022

Población con discapacidad



- El 70,9% de la población con discapacidad tiene 55 años o más.

Población sin discapacidad



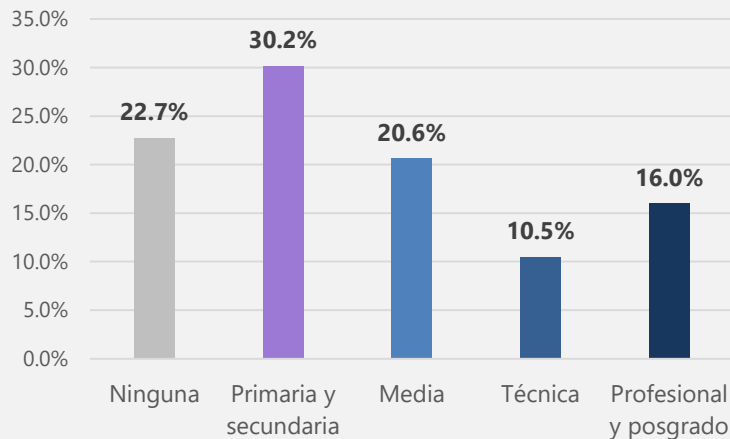
- El 62% de la población sin discapacidad tiene 25 a 54 años.

Características de la población con discapacidad

Nivel educativo

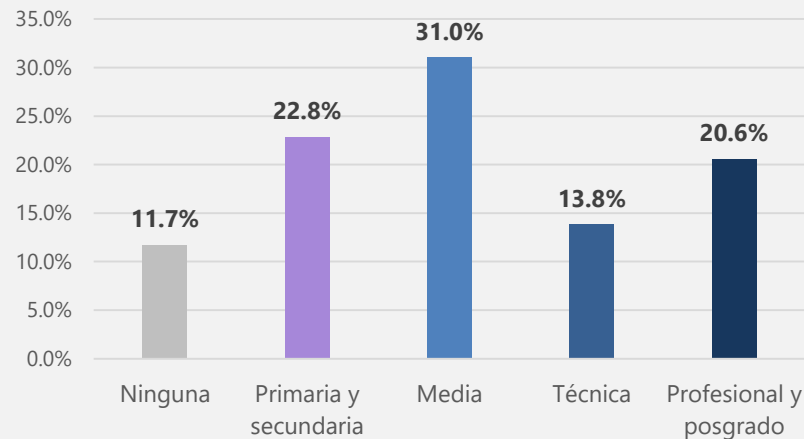
Enero-Mayo de 2022

Población con discapacidad



- El 30,2% de la población con discapacidad tiene educación primaria y secundaria, el 22,7% tiene ningún nivel educativo.

Población sin discapacidad



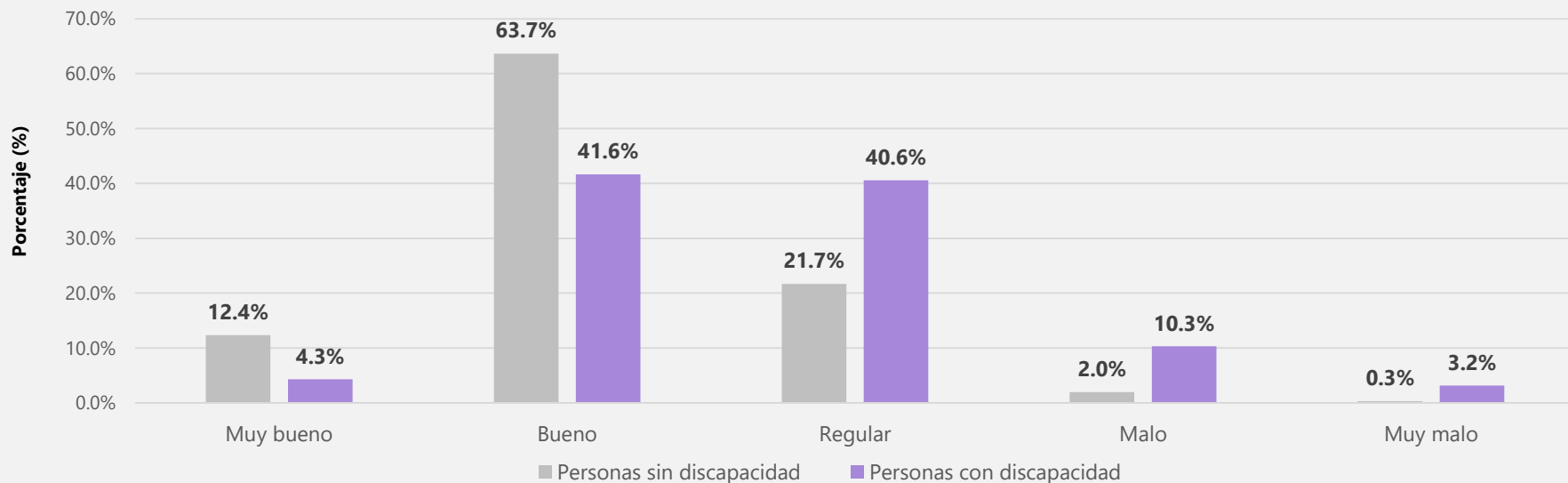
- El 31% de la población sin discapacidad tiene educación media, el 22,8% tiene primaria y secundaria.

En general su estado de salud hoy en día es...

Según personas con discapacidad

Total 23 ciudades

Enero - mayo de 2022



Notas: Resultados calculados con factores de expansión base CNPV 2018

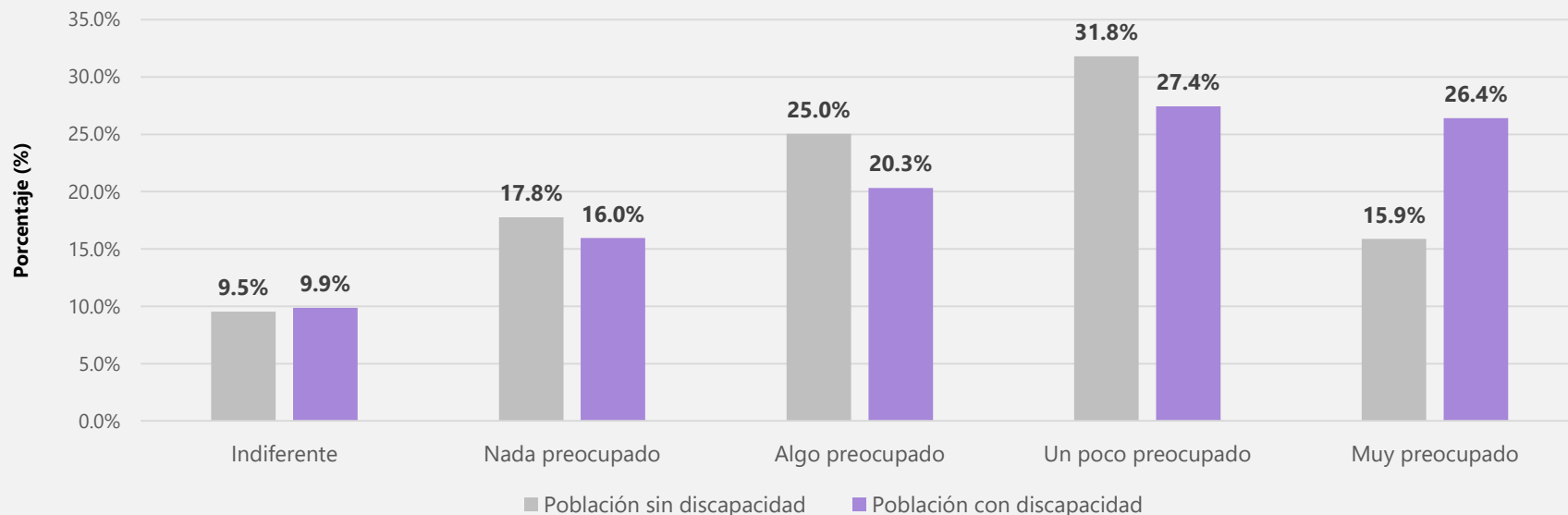
Fuente: DANE – EPS

¿Qué tan preocupado(a) se encuentra de contagiarse o volverse a contagiar de coronavirus?

Según personas con discapacidad

Total 23 ciudades

Enero - mayo de 2022



Notas: Resultados calculados con factores de expansión base CNPV 2018

Fuente: DANE – EPS

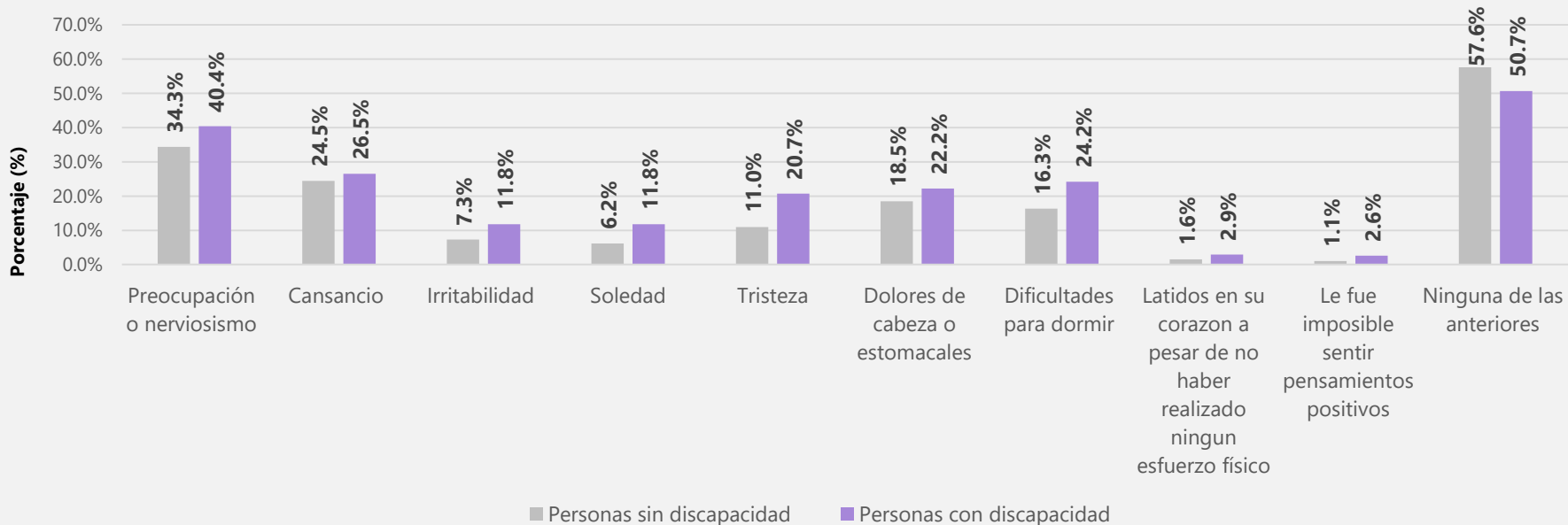


Durante los últimos 7 días usted ha sentido...

Según personas con discapacidad

Total 23 ciudades

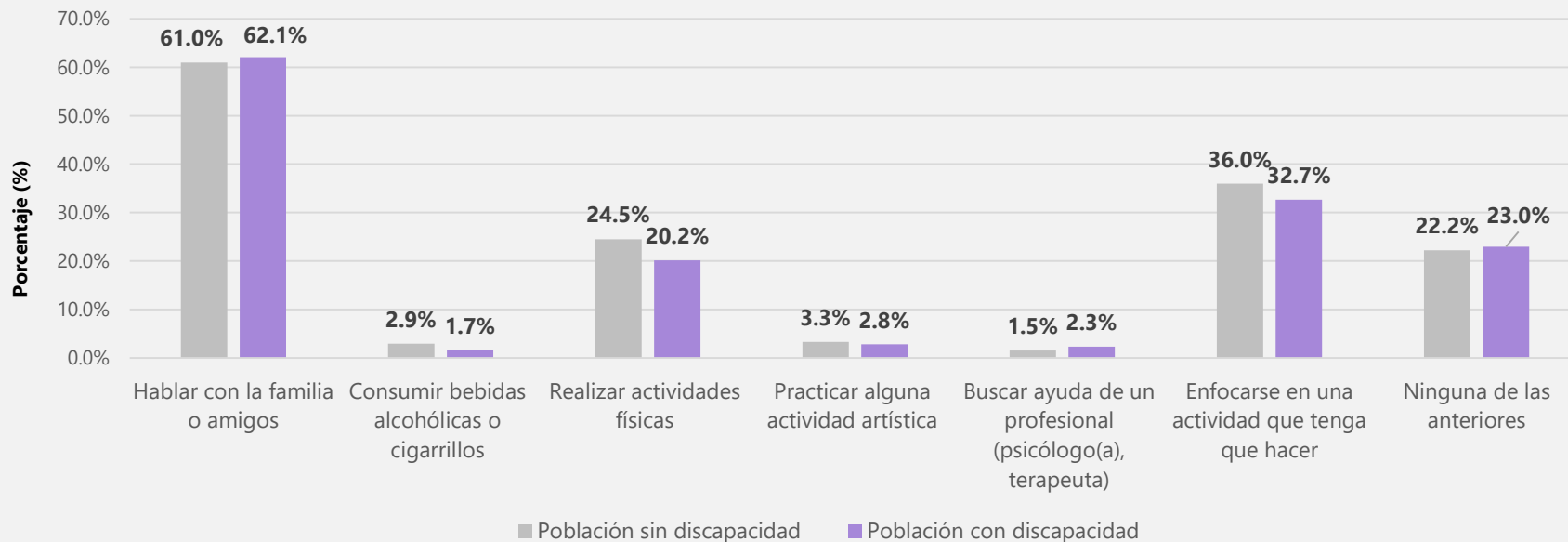
Enero - mayo de 2022



Notas: Resultados calculados con factores de expansión base CNPV 2018

Fuente: DANE – EPS

Durante los últimos 7 días, ¿ha realizado alguna de las siguientes actividades para sentirse mejor? Según personas con discapacidad Total 23 ciudades Enero - mayo de 2022



Notas: Resultados calculados con factores de expansión base CNPV 2018

Fuente: DANE – EPS

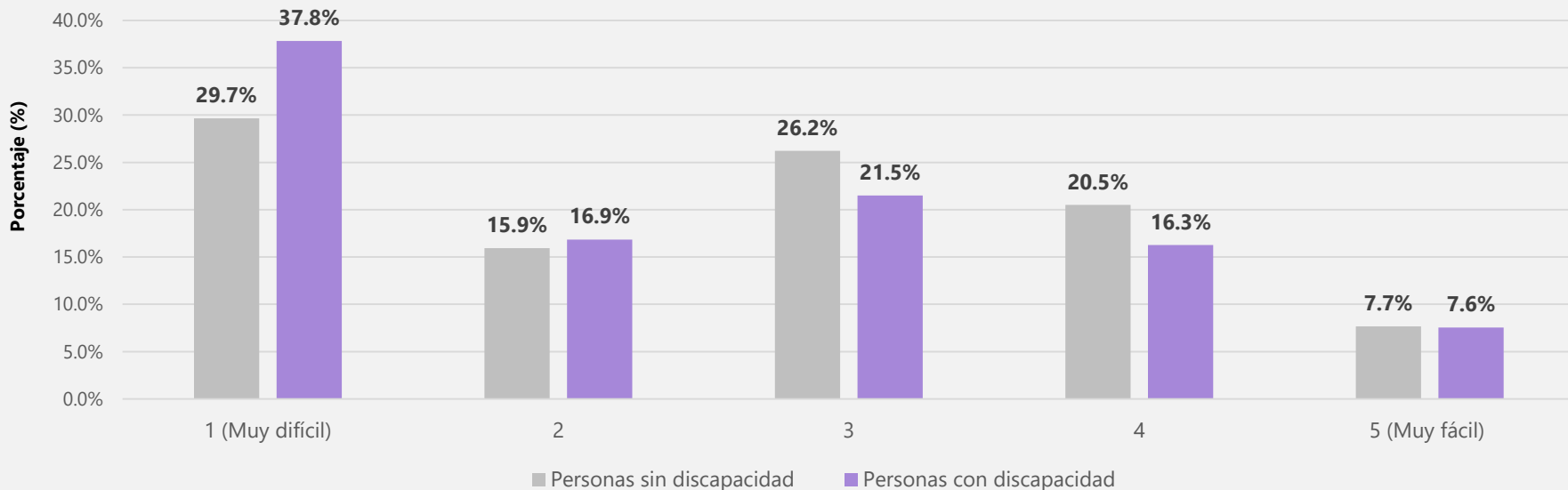


En una escala de 1 a 5, donde 1 significa muy difícil y 5 muy fácil, ¿cree usted que organizarse con otros miembros de su comunidad para trabajar por una causa común es?

Según personas con discapacidad

Total 23 ciudades

Enero - mayo de 2022



Notas: Resultados calculados con factores de expansión base CNPV 2018

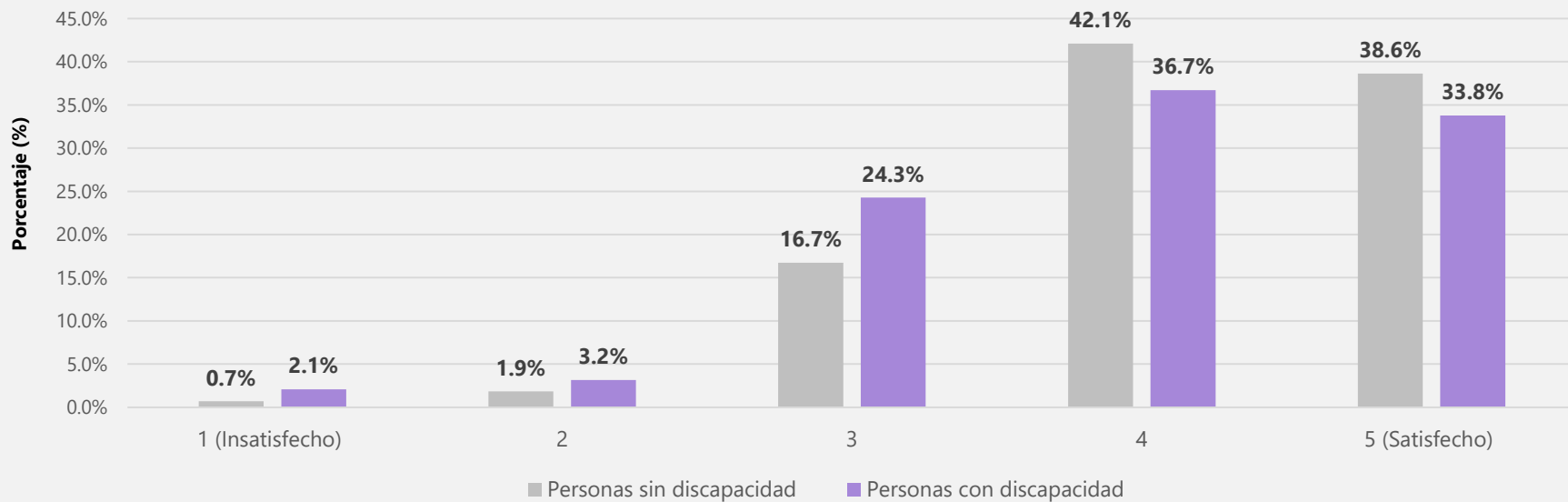
Fuente: DANE – EPS

En una escala de 1 a 5, en donde 1 es insatisfecho/a y 5 satisfecho/a que tan satisfecho/a se siente con: La vida general

Según personas con discapacidad

Total 23 ciudades

Enero - mayo de 2022



Notas: Resultados calculados con factores de expansión base CNPV 2018

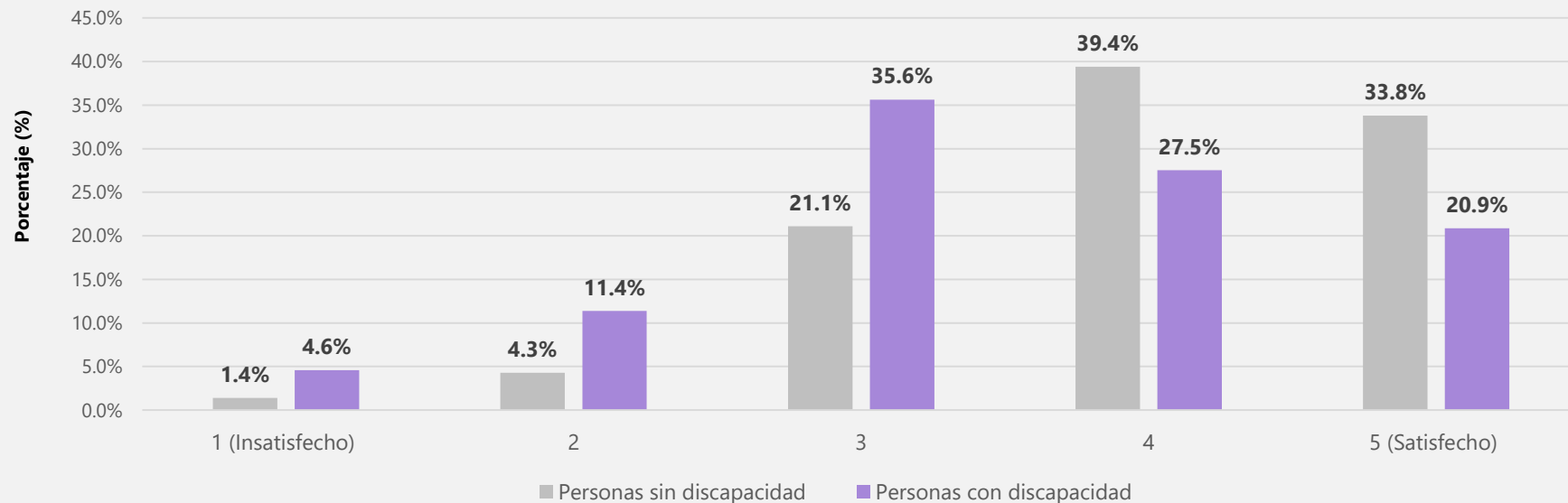
Fuente: DANE – EPS

En una escala de 1 a 5, en donde 1 es insatisfecho/a y 5 satisfecho/a que tan satisfecho/a se siente con: Su estado de salud

Según personas con discapacidad

Total 23 ciudades

Enero - mayo de 2022



Notas: Resultados calculados con factores de expansión base CNPV 2018

Fuente: DANE – EPS

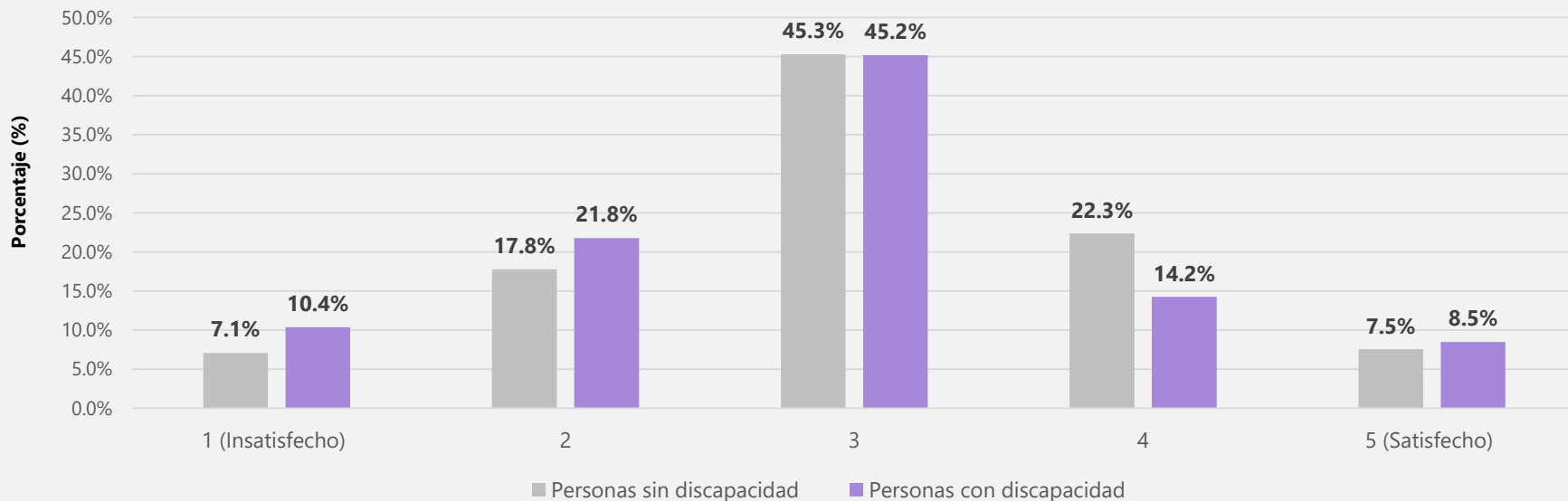


En una escala de 1 a 5, en donde 1 es insatisfecho/a y 5 satisfecho/a que tan satisfecho/a se siente con: *Su situación económica*

Según personas con discapacidad

Total 23 ciudades

Enero - mayo de 2022



Notas: Resultados calculados con factores de expansión base CNPV 2018

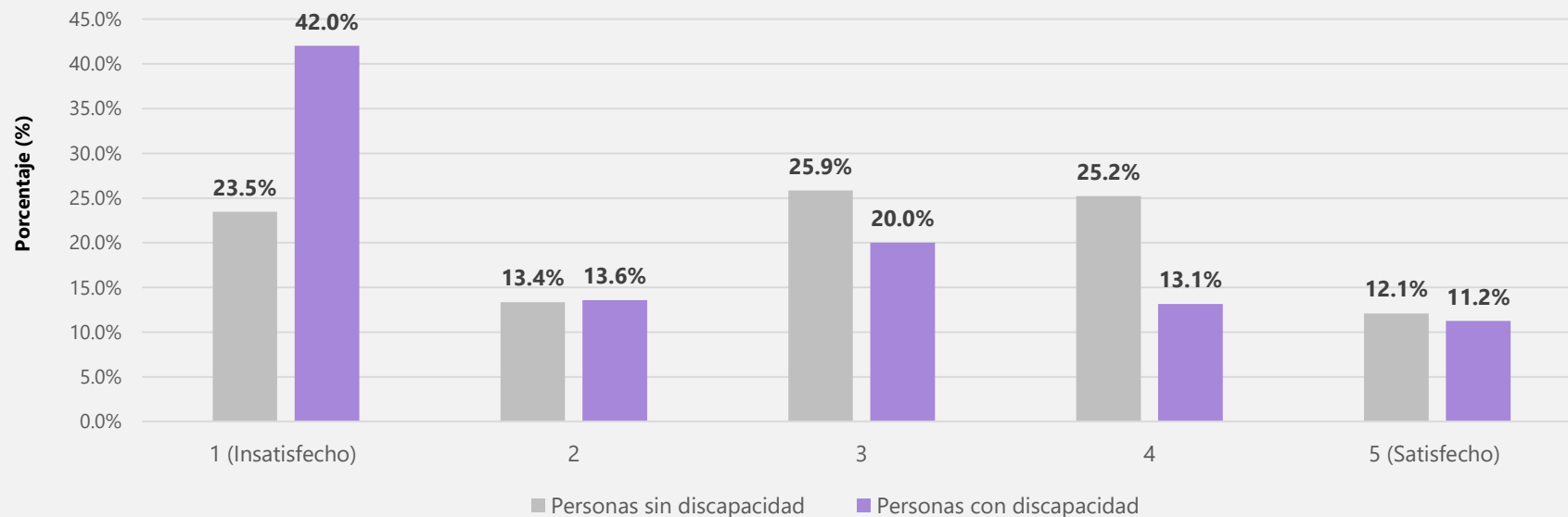
Fuente: DANE – EPS

En una escala de 1 a 5, en donde 1 es insatisfecho/a y 5 satisfecho/a que tan satisfecho/a se siente con: *Su situación laboral*

Según personas con discapacidad

Total 23 ciudades

Enero - mayo de 2022



Notas: Resultados calculados con factores de expansión base CNPV 2018

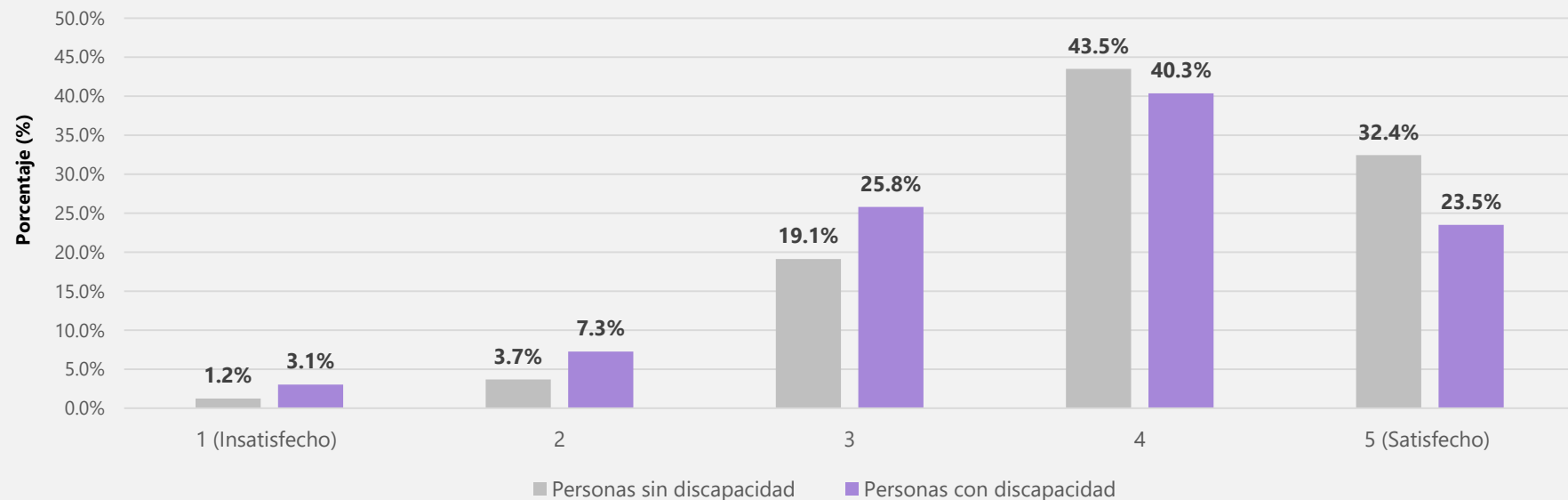
Fuente: DANE – EPS

En una escala de 1 a 5, en donde 1 es insatisfecho/a y 5 satisfecho/a que tan satisfecho/a se siente con: *Su vida emocional*

Según personas con discapacidad

Total 23 ciudades

Enero - mayo de 2022



Notas: Resultados calculados con factores de expansión base CNPV 2018

Fuente: DANE – EPS

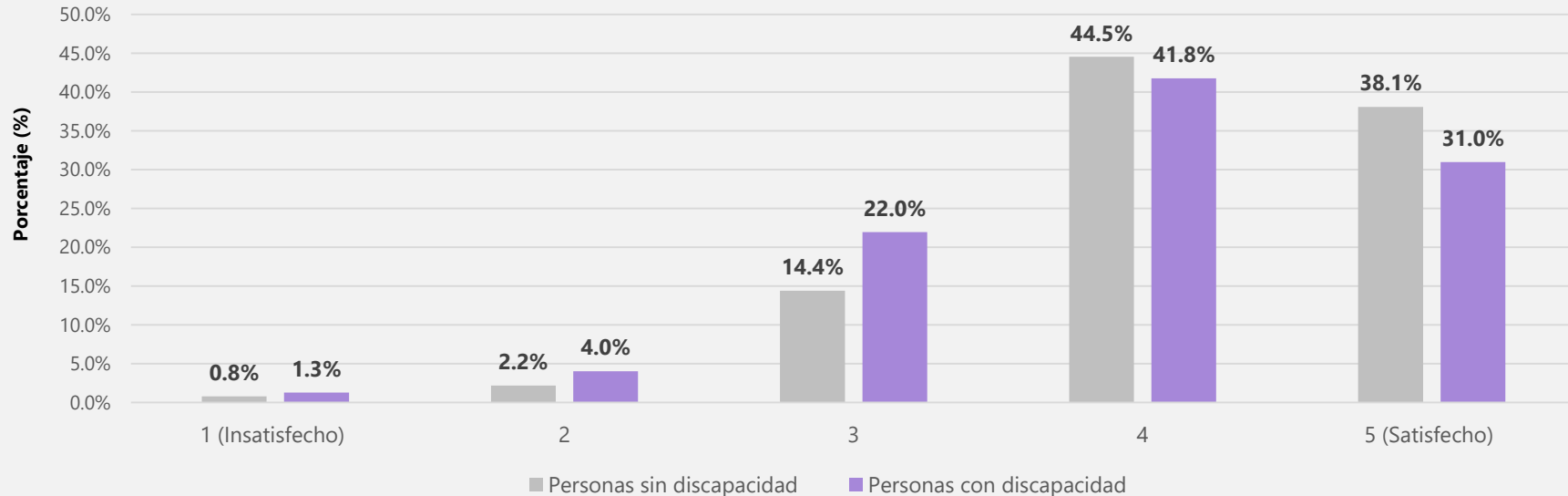


En una escala de 1 a 5, en donde 1 es insatisfecho/a y 5 satisfecho/a que tan satisfecho/a se siente con:
Sus relaciones interpersonales

Según personas con discapacidad

Total 23 ciudades

Enero - mayo de 2022



Notas: Resultados calculados con factores de expansión base CNPV 2018

Fuente: DANE – EPS

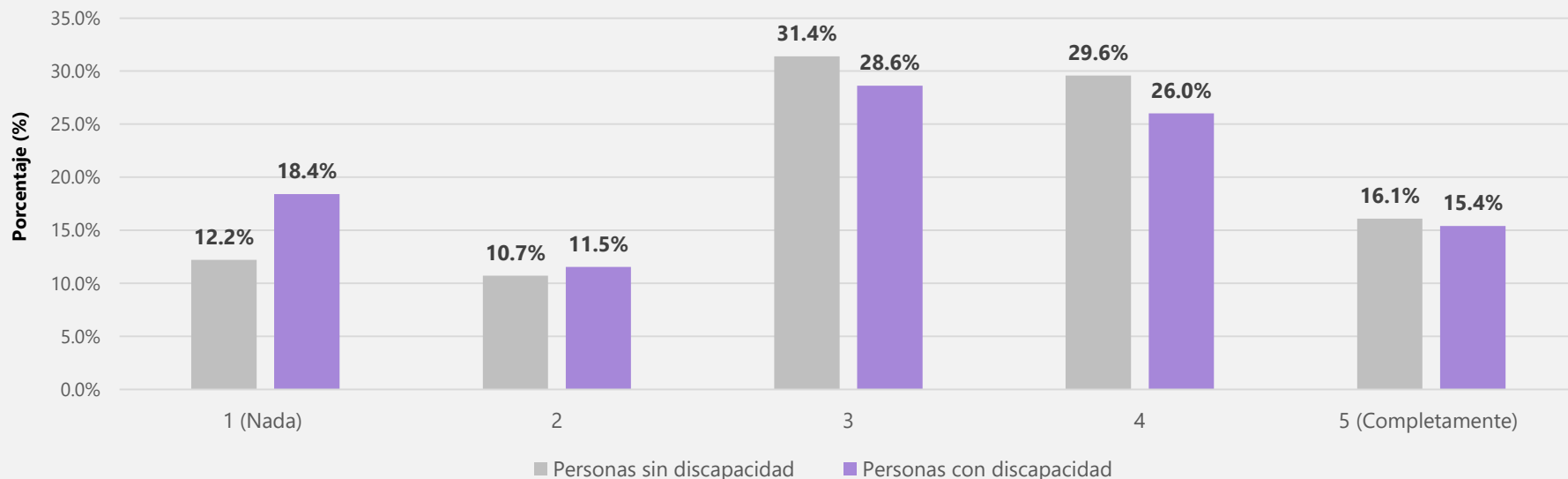


En una escala de 1 a 5, en donde 1 significa nada y 5 completamente, ¿cuánto confía usted en los siguientes grupos de personas? Vecinos

Según personas con discapacidad

Total 23 ciudades

Enero - mayo de 2022



Notas: Resultados calculados con factores de expansión base CNPV 2018

Fuente: DANE – EPS

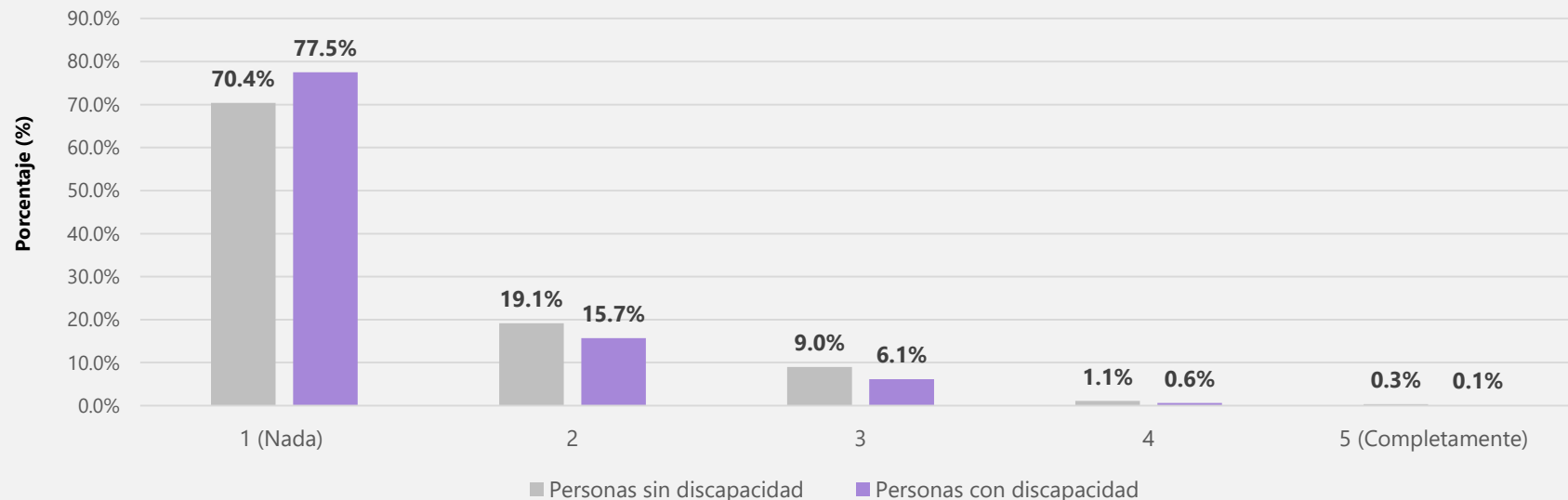


En una escala de 1 a 5, en donde 1 significa nada y 5 completamente, ¿cuánto confía usted en los siguientes grupos de personas? Desconocidos

Según personas con discapacidad

Total 23 ciudades

Enero - mayo de 2022



Notas: Resultados calculados con factores de expansión base CNPV 2018

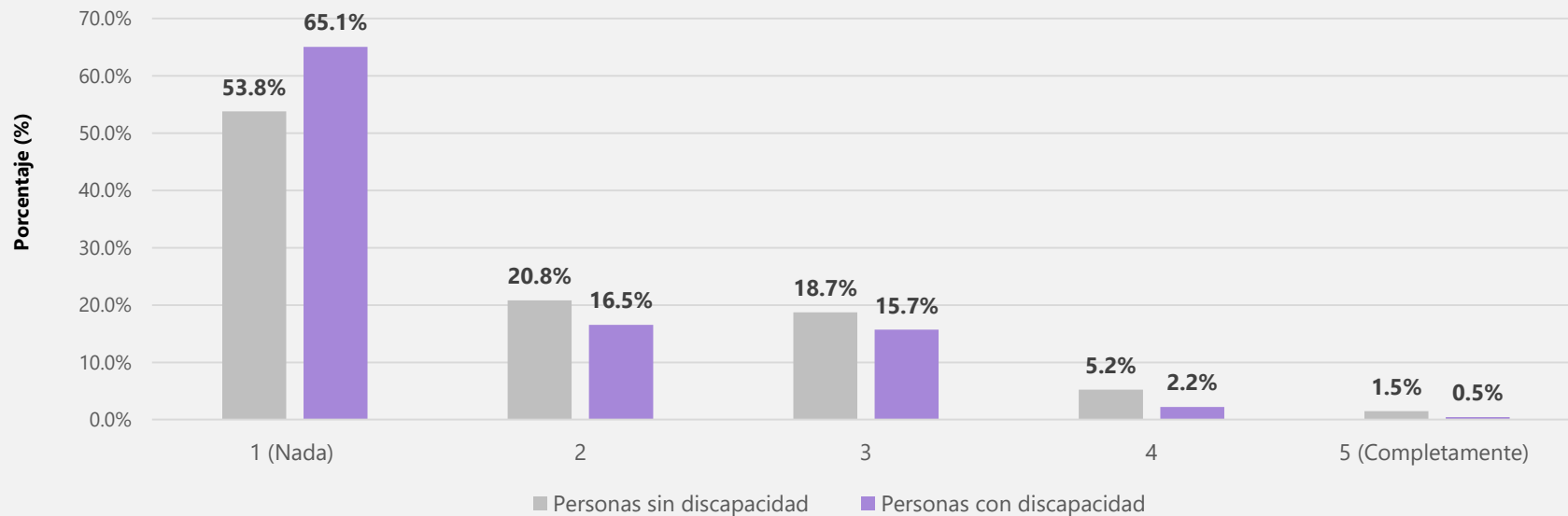
Fuente: DANE – EPS

En una escala de 1 a 5, en donde 1 significa nada y 5 completamente, ¿cuánto confía usted en los siguientes grupos de personas? Personas de otra nacionalidad

Según personas con discapacidad

Total 23 ciudades

Enero - mayo de 2022



Notas: Resultados calculados con factores de expansión base CNPV 2018

Fuente: DANE – EPS

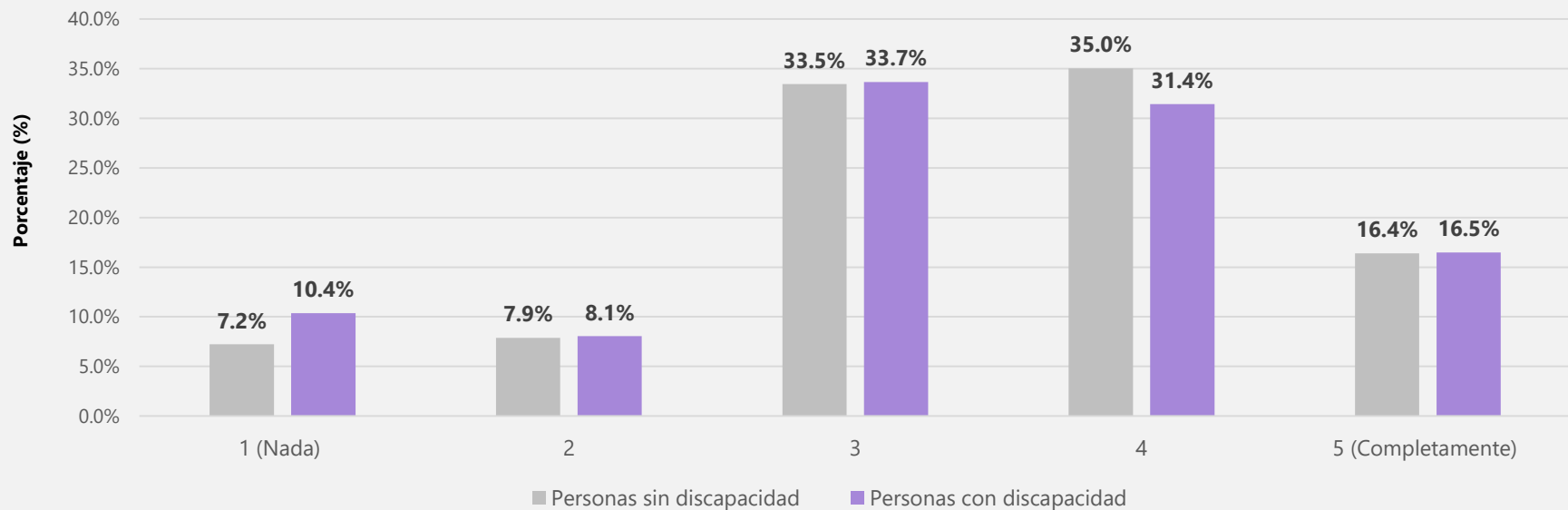


En una escala de 1 a 5, en donde 1 significa nada y 5 completamente, ¿cuánto confía usted en los siguientes grupos de personas? Científicos(as) en este país

Según personas con discapacidad

Total 23 ciudades

Enero - mayo de 2022



Notas: Resultados calculados con factores de expansión base CNPV 2018

Fuente: DANE – EPS

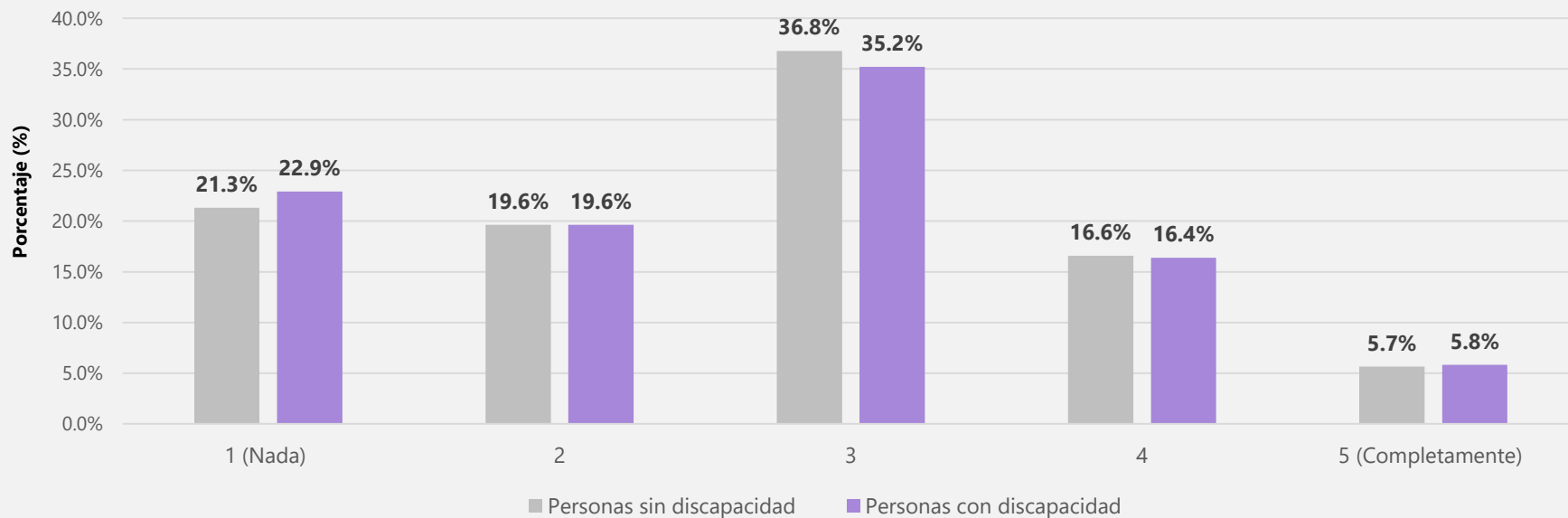


En una escala de 1 a 5, en donde 1 significa nada y 5 completamente, ¿cuánto confía usted en los siguientes grupos de personas? Periodistas en este país

Según personas con discapacidad

Total 23 ciudades

Enero - mayo de 2022



Notas: Resultados calculados con factores de expansión base CNPV 2018

Fuente: DANE – EPS

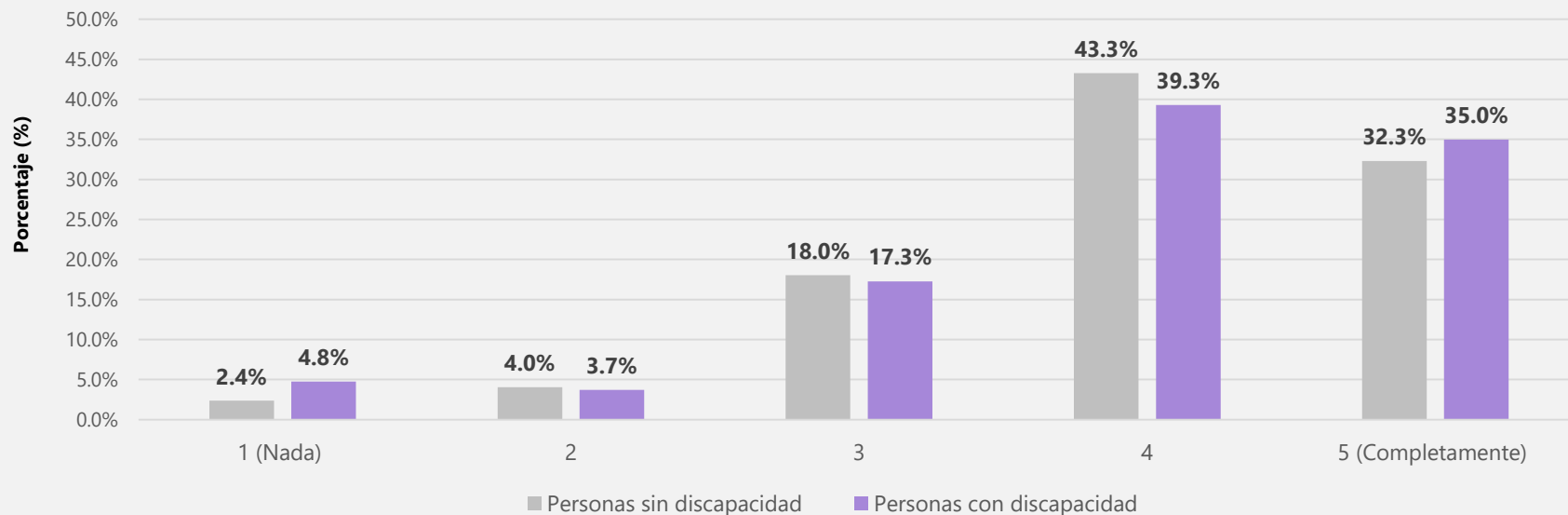


En una escala de 1 a 5, en donde 1 significa nada y 5 completamente, ¿cuánto confía usted en los siguientes grupos de personas? Médicos(as) y enfermeros(as) en este país

Según personas con discapacidad

Total 23 ciudades

Enero - mayo de 2022



Notas: Resultados calculados con factores de expansión base CNPV 2018

Fuente: DANE – EPS

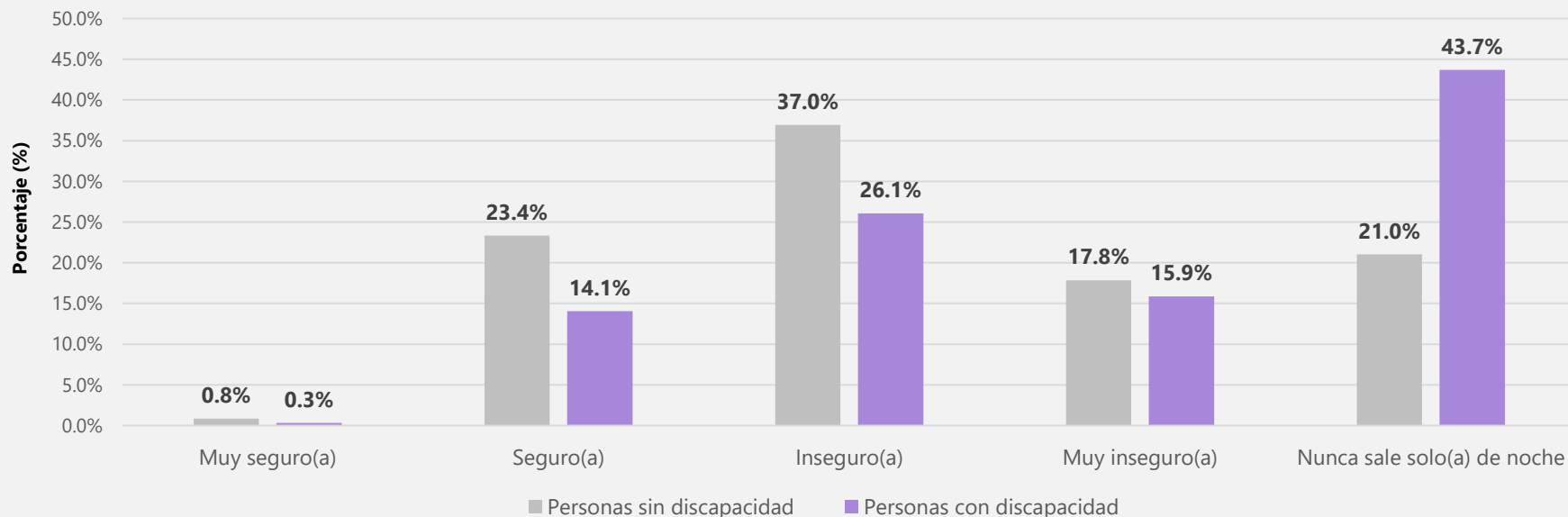


¿Usted qué tan seguro(a) se siente caminando solo(a) en su barrio de noche?

Según personas con discapacidad

Total 23 ciudades

Enero - mayo de 2022



Notas: Resultados calculados con factores de expansión base CNPV 2018

Fuente: DANE - EPS

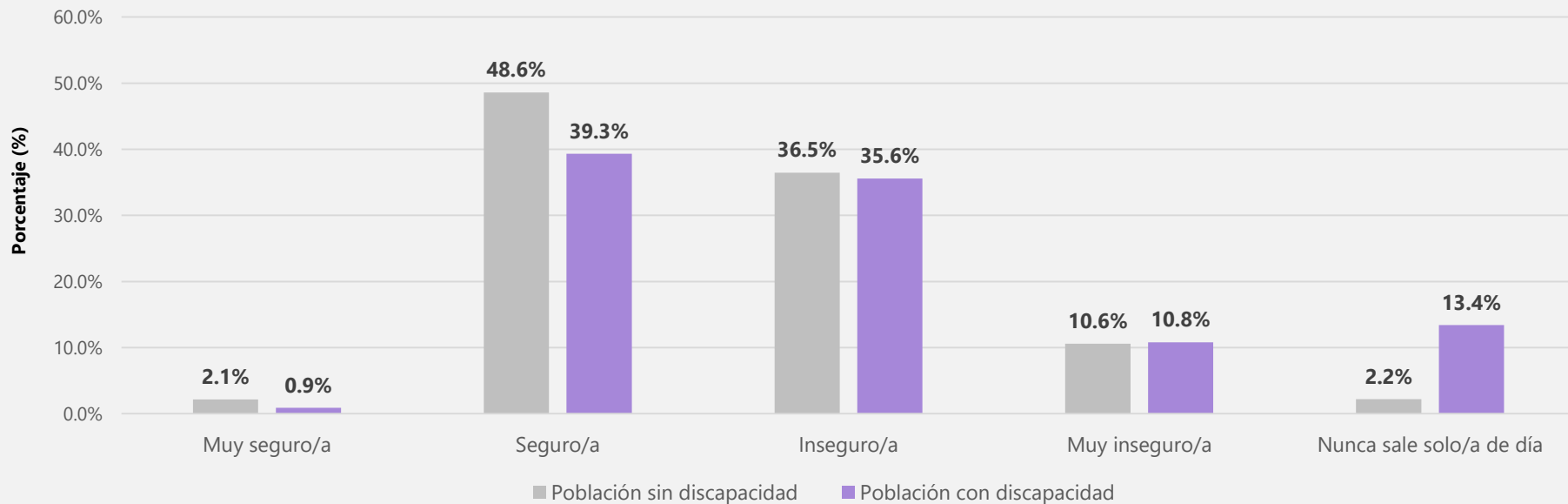


¿Usted qué tan seguro(a) se siente caminando solo(a) en su barrio de día?

Según personas con discapacidad

Total 23 ciudades

Enero - mayo de 2022



Notas: Resultados calculados con factores de expansión base CNPV 2018

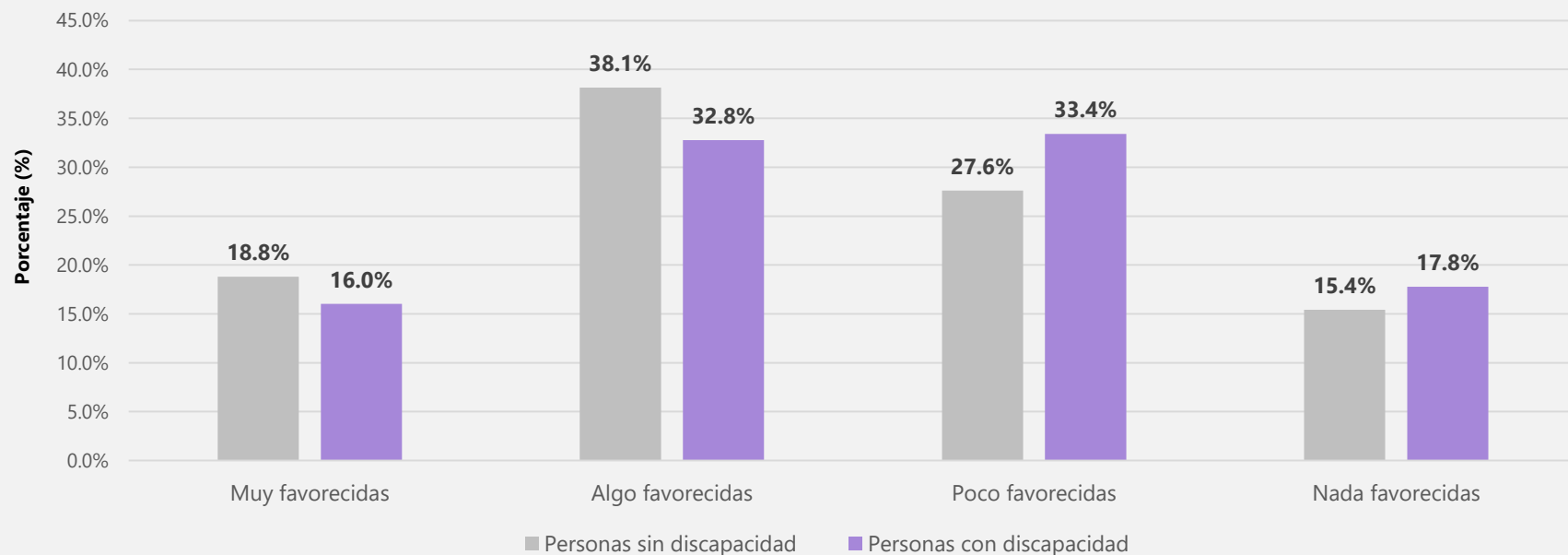
Fuente: DANE – EPS

En relación con el resto de los habitantes del país, ¿usted se ubicaría en el grupo de las personas...?

Según personas con discapacidad

Total 23 ciudades

Enero - mayo de 2022



Notas: Resultados calculados con factores de expansión base CNPV 2018

Fuente: DANE – EPS

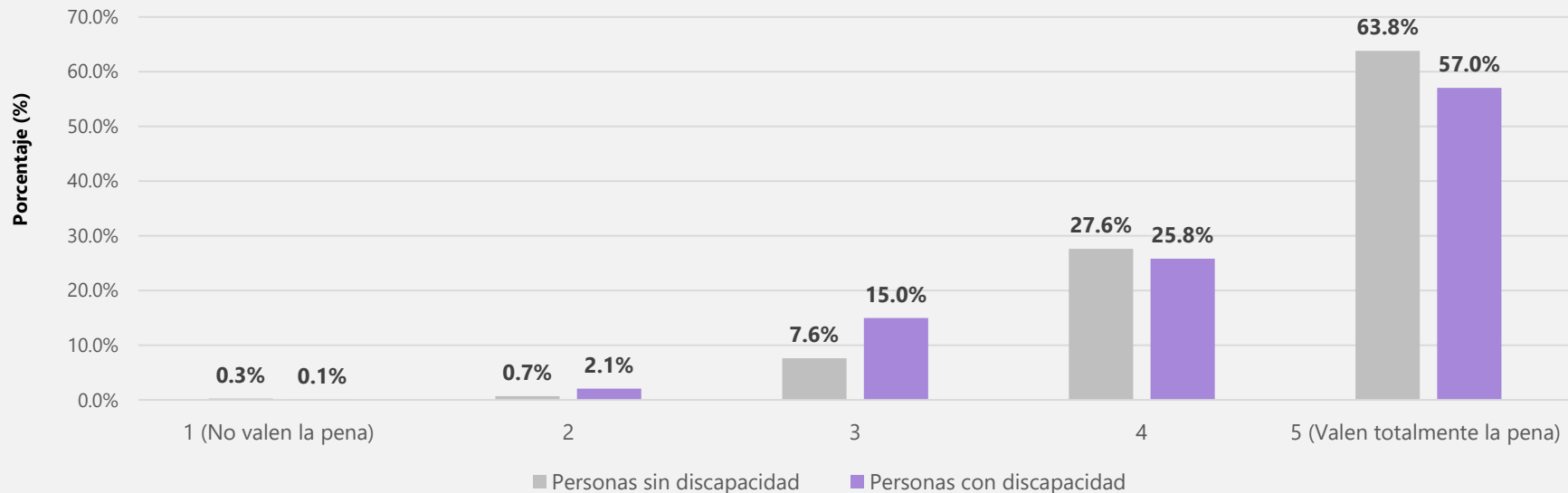


En una escala de 1 a 5, ¿Que tanto considera que las cosas que hace en su vida valen la pena? (en donde 1 significa No valen la pena y 5 Valen totalmente la pena)

Según personas con discapacidad

Total 23 ciudades

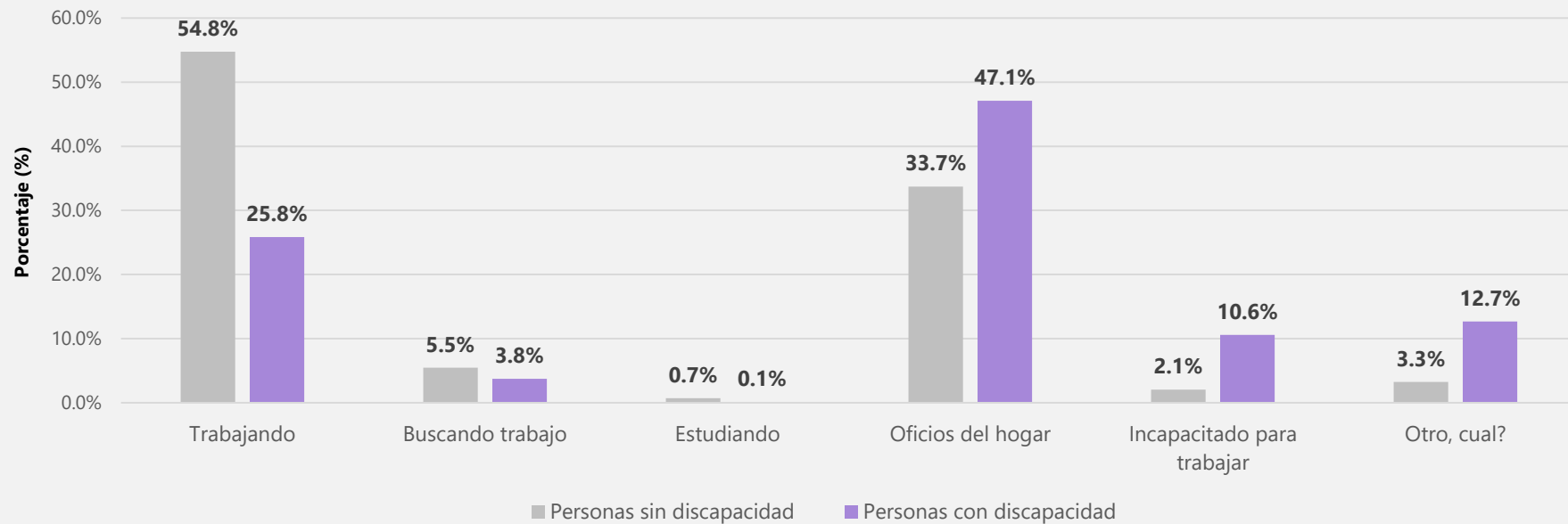
Enero - mayo de 2022



Notas: Resultados calculados con factores de expansión base CNPV 2018

Fuente: DANE – EPS

En que actividad ocupó la mayor parte del tiempo la semana pasada/últimos 7 días? Según personas con discapacidad Total 23 ciudades Enero - mayo de 2022



Notas: Resultados calculados con factores de expansión base CNPV 2018

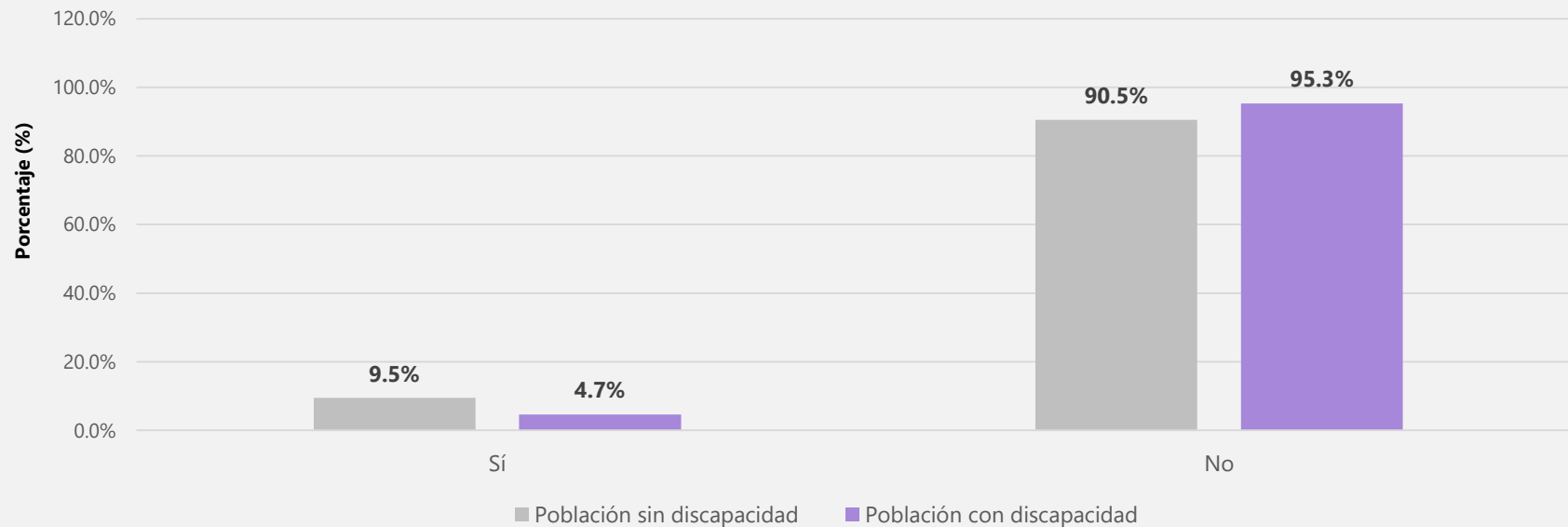
Fuente: DANE – EPS

Durante la última semana, ¿trabajó remotamente desde su casa? (teletrabajo, trabajo en casa, modalidad virtual de trabajo)

Según personas con discapacidad

Total 23 ciudades

Enero - mayo de 2022



Notas: Resultados calculados con factores de expansión base CNPV 2018

Fuente: DANE – EPS

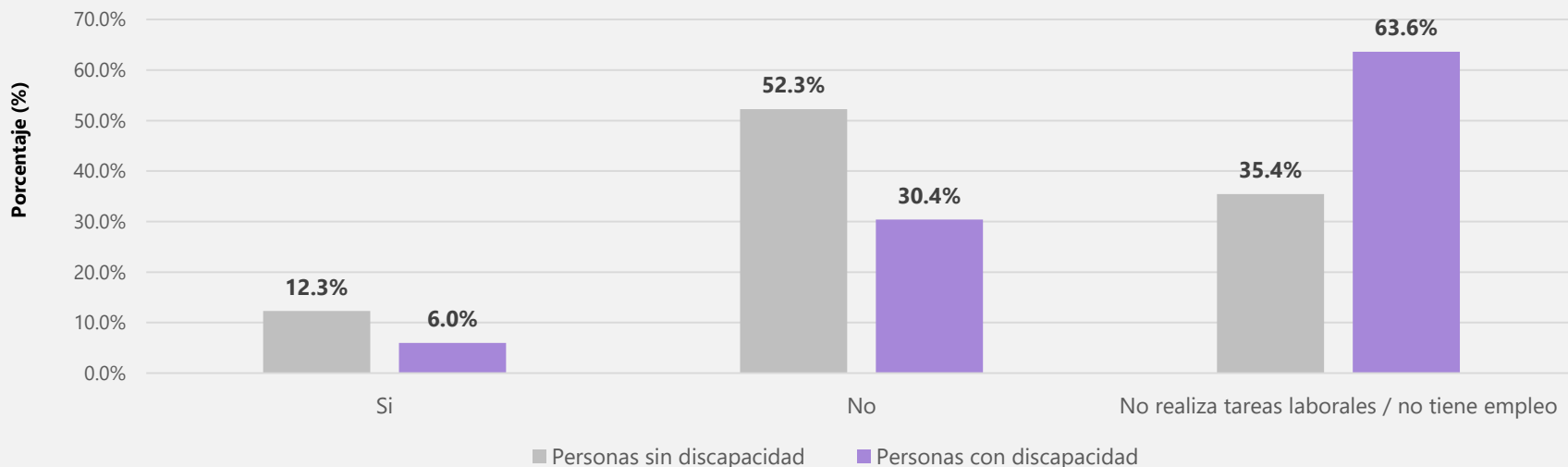
Durante los últimos 7 días, y en comparación con la rutina diaria antes del inicio de la cuarentena/aislamiento preventivo,

¿Siente que usted está más sobrecargado/a con las tareas laborales?

Según personas con discapacidad

Total 23 ciudades

Enero - mayo de 2022



Notas: Resultados calculados con factores de expansión base CNPV 2018

Fuente: DANE – EPS

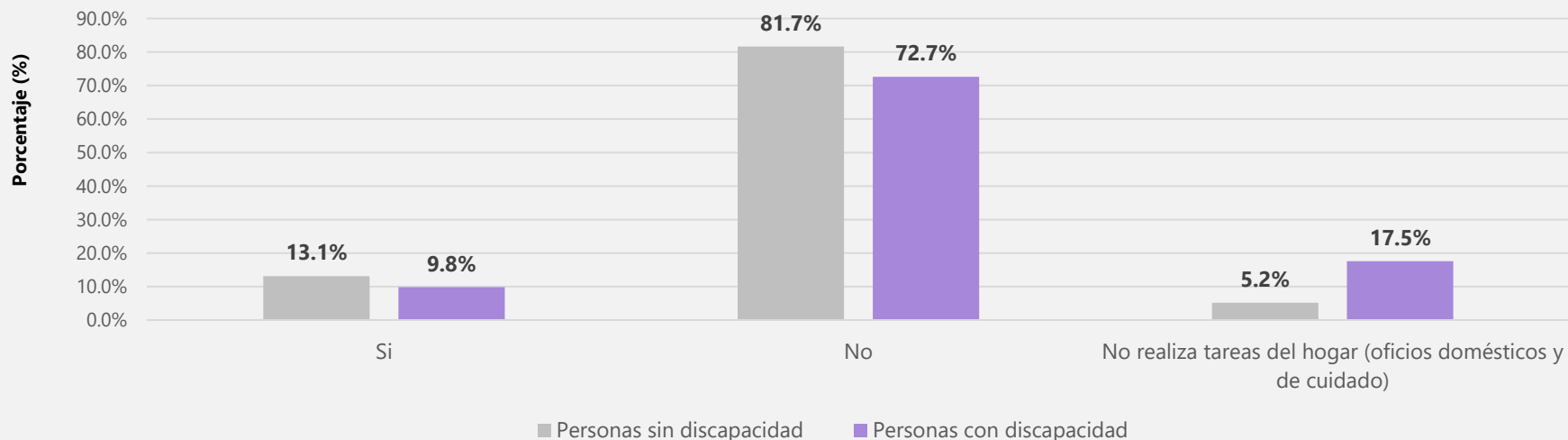
Durante los últimos 7 días, y en comparación con la rutina diaria antes del inicio de la cuarentena/aislamiento preventivo,

¿Siente que usted está más sobrecargado/a con las tareas del hogar?

Según personas con discapacidad

Total 23 ciudades

Enero - mayo de 2022



Encuesta

Pulso Social



El futuro
es de todos

Gobierno
de Colombia